



# KÜBLER CLEAN@WORK

RENTAL WORKWEAR.

INSPIRED BY YOUR JOB.



**KÜBLER**  
WORKWEAR

**KÜBLER WORKWEAR IM TEXTILSERVICE.  
KONZENTRIEREN SIE SICH  
AUF IHR KERNGESCHÄFT.**

**WIR KÜMMERN UNS  
UM IHRE WORKWEAR.**



**WIR MACHEN ES FÜR SIE  
EINFACH UND UNKOMPLIZIERT.**

Entscheiden Sie sich für das Textilleasing und sparen Sie dadurch nicht nur Zeit und die einmalige hohe Anfangsinvestition, sondern sichern Sie sich damit Sauberkeit, Hygiene, Schutzfunktion und attraktive Optik der Arbeitsbekleidung für Ihr Unternehmen.

Ganz ohne eigenen Organisationsaufwand, ohne eigene Wäscherei und ohne eigenes Lager. Ein einheitlicher, repräsentativer Auftritt Ihres Teams macht Eindruck. Ihre Mitarbeiter werden mit auffallender Berufsbekleidung zum Werbeträger für Ihr Unternehmen.





## **VOLLUMFASSEND, ZUVERLÄSSIG UND KOMPETENT.**

Wir stehen Ihnen gerne bei der Bekleidungs Auswahl zur Seite und beraten Sie individuell und bedarfsorientiert. Schließlich sollen Sie sich mit Ihrer Kaufentscheidung wohl fühlen. Verlassen Sie sich auf den Textilservice und nutzen ein komfortables Rundum-Sorglos-Paket. Unsere kompetenten Partner unterstützen Sie bei der Anschaffung und Individualisierung und kümmern sich um die regelmäßige Abholung der Schmutzwäsche. Sie übernehmen die fachgerechte Wäsche, Pflege und Aufbereitung und erledigen regelmäßige Kontrollen bzw. im Bedarfsfall Reparaturen und den Austausch der Bekleidung.



## **NACHHALTIG, SAUBER UND SICHER.**

Modernste Maschinen und umweltverträgliche Waschmittel pflegen die Bekleidung schonend und hygienisch sauber. Die sanften professionellen Waschverfahren sind der Haushaltswäsche überlegen. Die Reinigungsprozesse sind optimal aufeinander abgestimmt und äußerst ressourcenschonend. Dank der großen Expertise und Sorgfalt des Textilservice können Sie sich sicher sein, dass sämtliche Schutzfunktionen der Bekleidung über die gesamte Lebensdauer erhalten bleiben. Bestmöglich gepflegte Workwear verbleibt deutlich länger im Nutzungskreislauf, spart Kosten und leistet einen großen Beitrag zum Thema Müllvermeidung.



**KÜBLER WORKWEAR**

# Inspired by your job.

Wer hart arbeitet, verdient auch beste Workwear. Seit 1956 setzen wir von KÜBLER alles daran, dass unsere Arbeitskleidung ihre Träger in jeder Hinsicht fördert. Inspiriert von den Herausforderungen Ihres Arbeitsalltags verfolgen wir die Vision, außergewöhnliche Produkte zu entwickeln, die körperliche Vorgänge gezielt unterstützen.

Mit einer einzigartigen Kombination aus intelligenten Funktionen, ausgesuchten Materialien, modernem Design und cleveren Ausstattungsdetails sorgen wir dafür, dass sich Industriearbeiter, Handwerker und Werktätige beim Arbeiten rundum wohlfühlen – die beste Voraussetzung für konstante Höchstleistungen. Mit Erfolg, schließlich gehört KÜBLER zu den führenden Workwear-Anbietern branchenweit.

Freuen Sie sich auf ein ganz neues Arbeitsgefühl.

## DESIGN MADE IN GERMANY.

Unsere Produkte werden in Deutschland konstruiert und entwickelt. Mehr als zehn festangestellte Spezialisten und Spezialistinnen tüfteln in unserer Produktentwicklungs- und Designabteilung an neuen Ideen für noch mehr Tragekomfort, besseren Schutz, begeisternde Funktionalität und noch ansprechenderes Design.



## FAIR FÜR ALLE.

Wir vertreten die Ansicht, dass existenzsichernde Löhne und angemessene Arbeitszeiten selbstverständlich sein müssen.

Wir akzeptieren weder Kinderarbeit noch Arbeitsbedingungen, die Menschen in ihrer Freiheit einschränken oder unterdrücken. Deshalb sind wir Mitglied von amfori, dem weltweit führenden Unternehmensverband für freien und nachhaltigen Handel. Wir verbessern die sozialen Leistungen unserer Lieferkette mithilfe von amfori BSCI. Weitere Informationen finden Sie auf [www.amfori.org](http://www.amfori.org)



## UNSER ANSPRUCH: HÖCHSTE QUALITÄT.

Durch die fortlaufende Optimierung unserer Prozesse wollen wir stets die bestmögliche Leistung bringen und unseren Kunden nur einwandfreie Produkte und Services bieten. Für dieses Ziel sind wir gut aufgestellt: Die Zertifizierung nach ISO 9001:2015 und ISO 14001:2015 durch den TÜV-Rheinland bestätigt, dass sowohl unser Qualitäts- als auch Umweltmanagement den hohen Anforderungen der internationalen Norm entspricht.



## SUPPORTING FAIRTRADE COTTON.

KÜBLER nimmt am SUPPORTING FAIRTRADE COTTON Projekt teil. So können Baumwollbauern und Produzenten größere Mengen Baumwolle zu Fairtrade-Bedingungen verkaufen. Fairtrade stärkt die Kleinbauern und Produzenten durch bessere Preise, bessere Arbeitsbedingungen und leistet einen Beitrag zum Umweltschutz. Erfahren Sie mehr unter: [www.info.fairtrade.net/sourcing](http://www.info.fairtrade.net/sourcing).



## OEKO-TEX®-STANDARD 100

Gesundheitlich unbedenkliche Produkte bei gleichzeitig höchster Funktionalität zu bieten, hat für uns einen sehr hohen Stellenwert. Die Hautverträglichkeit der eingesetzten Materialien spielt dabei eine entscheidende Rolle. Unsere Produkte sind deshalb schadstoffgeprüft und OEKO-TEX®-STANDARD 100 zertifiziert.



# INHALT



KÜBLER BODYFORCE

06



KÜBLER VITA MIX  
KÜBLER VITA COTTON+

12

16



KÜBLER ACTIVIQ  
KÜBLER ACTIVIQ COTTON+

20

28



KÜBLER INNOVATIQ

32



KÜBLER SHIRTS

38



KÜBLER REFLECTIQ

44



KÜBLER PROTECTIQ  
KÜBLER PROTECTIQ HIGH VIS

54

60



SAFETY X

66



KÜBLER WEATHER

74



ZUBEHÖR

82



65 % Polyester,  
35 % Baumwolle,  
ca. 260 g/m<sup>2</sup>

# KÜBLER BODYFORCE

**PASSENDE WETTERPRODUKTE**  
**ERHÄLTlich.** Siehe Seite 76.



## VOLLER KÖRPEREINSATZ. NEW GENERATION WORKWEAR.

Mit **KÜBLER BODYFORCE** erleben Sie schon heute die Workwear von morgen. Durch unsere langjährige Erfahrung und unser Know-how haben wir eine unverwechselbare Workwear geschaffen. Sie verkörpert stetige Innovation und eine progressive Kraft, die den Träger täglich zu Höchstleistungen antreibt. Perfekt für das Arbeiten unter verschiedensten Bedingungen – auch den härtesten.



PFLEGEEMPFEHLUNG



Industriewäsche  
geeignet nach  
EN ISO 15797



## JACKE FORM 1125

**DESIGN** Körperbetonter Schnitt in athletischer Optik | EasyBrand-Brusttasche für leichtere Individualisierung | Kontrast-Elemente: Seiteneinsätze an Vorder- und Rückenteil, Schulter- und Ärmelinsatz, Kinnschutzblende, Steppnaht an Schulter und Ärmelabschluss | Stretch und Reißverschlüsse: Farbe Schwarz für alle Farbstellungen | Reflex-Elemente (Y-Wings): an Ärmel, an vorderer und hinterer Schulter

**FUNKTION** Ergonomische Linienführung für mehr Bewegungsfreiheit | 2 abgedeckte Seitentaschen mit Reißverschluss | 2 diagonale Brusttaschen mit Reißverschluss | Rechts: Smartphone-Innentasche mit Klette | Sichtbarer Frontreißverschluss mit kombinierter Kinn- und Windschutzblende | Alle Reißverschlussstaschen mit Zippergarage und nach innen gedrehter Spirale gegen Schmutz und Verkratzen | Steh-/Umlegekragen mit bequemem Stretcheinsatz im Nacken für ergonomisches Arbeiten in Zwangshaltung | Ärmelbündchen und Jackensaum mit Stretcheinsatz | Ergonomisch geschnittene Ärmel mit zusätzlichen Stretchzonen an Ellenbogen und Schultern für optimale Bewegungsfreiheit | Verlängerter Rücken | Innovative Gewebebindung für extreme Robustheit und besondere Optik | Ergonomisch geformte, griffige Zipper | Belastungspunkte mit Riegeln gesichert



**Anthrazit | Schwarz**  
1125 5302-9799  
XS-4XL



**Schwarz | Mittelrot**  
1125 5302-9955  
XS-4XL



**Schwarz | Anthrazit**  
1125 5302-9997  
XS-4XL



**Schwarz**  
1125 5302-99  
XS-4XL



**MARKANTE  
Y-WINGS**

**Kbl.blau | Schwarz**  
1125 5302-4699  
XS-4XL



## HOSE PRO FORM 2125

**DESIGN** Kontrast-Elemente: Seiteneinsätze im vorderen Hosenteil, partiell an Schenkeltasche, Hosensaum hinten, Einsatz an Gürtelschlaufen, breite Gürtelschlaufe am Bund hinten | Kontraststepp: Seitennaht, Tascheneingriffe und Gesäßtaschen | Stretch, CORDURA® und Reißverschlüsse: Farbe Schwarz für alle Farbstellungen | Reflex-Elemente: ober- und unterhalb Knie (Y-Wings), Biese in Kniekehlnaht

**FUNKTION** Ergonomische Linienführung für mehr Bewegungsfreiheit | 2 Seitentaschen mit großem Eingriff | 2 Gesäßtaschen mit Patte und Klette | Rechts: ergonomisch positionierte, lose, doppelte Meterstabtasche mit CORDURA®-Verstärkung und aufgesetzter Stifttasche | Links: Schenkeltasche mit Patte und Klette und CORDURA®-Verstärkung, aufgesetzte Smartphonetasche aus CORDURA® | Von oben befüllbare Knieschutztaschen aus CORDURA® mit Reißverschluss und nach innen gedrehter Spirale sowie Zippergarage gegen Schmutz und Verkratzen | FlexZone: elastischer Bundeinsatz und große Stretchzonen im Gesäß-, Schritt- und hinteren Beinbereich für optimale Bewegungsfreiheit | Schlitz mit Reißverschluss | Vorgeformtes Knie mit Bewegungszone für ergonomisches Arbeiten in kniender Haltung | Innovative Gewebebindung für extreme Robustheit und besondere Optik | Ergonomisch geformte, griffige Zipper | Belastungspunkte mit Riegeln gesichert



### KNIESCHUTZTASCHEN AUS CORDURA®

Zertifiziert nach EN 14404 + A1 Typ 2, Leistungsstufe 1 in Verbindung mit Knieschutzpolster Art. 8108 9119-45, Art. 8102 9904-99 oder Art. 8101 9902-99



Schwarz | Anthrazit  
2125 5302-9997  
40-66, 90-118, 25-31



EXTRA STARKE  
CORDURA®-KNIETASCHEN



Kbl.blau | Schwarz  
2125 5302-4699  
40-66, 90-118, 25-31



Anthrazit | Schwarz  
2125 5302-9799  
40-66, 90-118, 25-31



Schwarz | Mittelrot  
2125 5302-9955  
40-66, 90-118, 25-31



Schwarz  
2125 5302-99  
40-66, 90-118, 25-31





## HOSE FORM 2225

**DESIGN** Kontrast-Elemente: Seiteneinsätze im vorderen Hosenteil, partiell an Schenkeltasche, Hosensaum hinten, Einsatz an Gürtelschlaufen, breite Gürtelschlaufe am Bund hinten | Kontraststepp: Seitennaht, Tascheneingriffe und Gesäßtaschen | Stretch, CORDURA®: Farbe Schwarz für alle Farbstellungen | Reflex-Elemente: ober- und unterhalb Knie (Y-Wings), Bieste in Kniekehlnaht

**FUNKTION** Ergonomische Linienführung für mehr Bewegungsfreiheit | 2 Seitentaschen mit großem Eingriff | 2 Gesäßtaschen mit Patte und Klette | Rechts: ergonomisch positionierte, lose, doppelte Meterstabtasche mit CORDURA®-Verstärkung und aufgesetzter Stifftasche | Links: Schenkeltasche mit Patte und Klette und CORDURA®-Verstärkung, aufgesetzte Smartphonetasche aus CORDURA® | FlexZone: elastischer Bundeinsatz und große Stretchzonen im Gesäß-, Schritt- und hinteren Beinbereich für optimale Bewegungsfreiheit | Schlitz mit Reißverschluss | Vorgeformtes Knie mit Bewegungszone für ergonomisches Arbeiten in kniender Haltung | Innovative Gewebeführung für extreme Robustheit und besondere Optik | Belastungspunkte mit Riegeln gesichert



MIT FLEXZONE



**Anthrazit | Schwarz**  
2225 5302-9799  
40-66, 90-118, 25-31



**Kbl.blau | Schwarz**  
2225 5302-4699  
40-66, 90-118, 25-31



**Schwarz | Mittelrot**  
2225 5302-9955  
40-66, 90-118, 25-31



**Schwarz | Anthrazit**  
2225 5302-9997  
40-66, 90-118, 25-31



**Schwarz**  
2225 5302-99  
40-66, 90-118, 25-31

## DAMENHOSE FORM 2325

**DESIGN** Kontrast-Elemente: Seiteneinsätze im vorderen Hosenteil, partiell an Schenkeltasche, Hosensaum hinten, Einsatz an Gürtelschlaufen, breite Gürtelschleufe am Bund hinten | Kontraststepp: Seitennaht, Tascheneingriffe und Gesäßtaschen | Stretch, CORDURA®: Farbe Schwarz für alle Farbstellungen | Reflex-Elemente: ober- und unterhalb Knie (Y-Wings), Biese in Kniekehlnaht

**FUNKTION** Ergonomische Linienführung für mehr Bewegungsfreiheit | 2 Seitentaschen mit großem Eingriff | 2 Gesäßtaschen mit Patte und Klette | Rechts: ergonomisch positionierte, lose, doppelte Meterstabschleife mit CORDURA®-Verstärkung und aufgesetzter Stifttasche | Links: Schenkeltasche mit Patte und Klette und CORDURA®-Verstärkung, aufgesetzte Smartphonetasche aus CORDURA® | FlexZone: elastische seitliche Bundeinsätze und große Stretchzonen im Gesäß-, Schritt- und hinteren Beinbereich für optimale Bewegungsfreiheit | Schlitz mit Reißverschluss | Vorgeformtes Knie mit Bewegungszone für ergonomisches Arbeiten in kniender Haltung | Innovative Gewebebindung für extreme Robustheit und besondere Optik | Belastungspunkte mit Riegeln gesichert



FEMININER  
SCHNITT



Schwarz | Mittelrot  
2325 5302-9955  
D34-D54



Kbl.blau | Schwarz  
2325 5302-4699  
D34-D54



Anthrazit | Schwarz  
2325 5302-9799  
D34-D54



Schwarz | Anthrazit  
2325 5302-9997  
D34-D54



Schwarz  
2325 5302-99  
D34-D54



## SHORTS FORM 2425

**DESIGN** Kontrast-Elemente: Seiteneinsätze im vorderen Hosenteil, partiell an Schenkeltasche, Einsatz an Gürtelschlaufen, breite Gürtelschlaufe am Bund hinten | Kontraststepp: Seitennaht, Tascheneingriffe und Gesäßtaschen | Stretch, CORDURA®: Farbe Schwarz für alle Farbstellungen | Reflex-Elemente: an seitlichen Kontrasteinsätzen

**FUNKTION** Ergonomische Linienführung für mehr Bewegungsfreiheit | 2 Seitentaschen mit großem Eingriff | 2 Gesäßtaschen mit Patte und Klette | Rechts: ergonomisch positionierte, lose, doppelte Meterstabtasche mit CORDURA®-Verstärkung und aufgesetzter Stifttasche | Links: Schenkeltasche mit Patte und Klette und CORDURA®-Verstärkung, aufgesetzte Smartphonetasche aus CORDURA® | Elastischer Bundeinsatz für optimale Bewegungsfreiheit | Schlitz mit Reißverschluss | Innovative Gewebebindung für extreme Robustheit und besondere Optik | Belastungspunkte mit Riegeln gesichert



**Kbl.blau | Schwarz**  
2425 5302-4699  
40-66



**Anthrazit | Schwarz**  
2425 5302-9799  
40-66



**Schwarz | Mittelrot**  
2425 5302-9955  
40-66



**Schwarz | Anthrazit**  
2425 5302-9997  
40-66



**Schwarz**  
2425 5302-99  
40-66

## LATZHOSE FORM 3125

**DESIGN** Kontrast-Elemente: Seiteneinsätze im vorderen Hosenteil, partiell an Schenkeltasche, Hosensaum hinten, Stifttasche an Latztasche, breite Gürtelschlaufe am Bund hinten | Kontraststepp: Seitennaht, Tascheneingriffe und Gesäßtaschen | Stretch, CORDURA® und Reißverschlüsse: Farbe Schwarz für alle Farbstellungen | Reflex-Elemente: Latztasche, ober- und unterhalb Knie (Y-Wings), Biese in Kniekehlnaht

**FUNKTION** Ergonomische Linienführung für mehr Bewegungsfreiheit | 2 Seitentaschen mit großem Eingriff | 2 Gesäßtaschen mit Patte und Klette | Latztasche mit Patte und Klette, zusätzliche Stifttasche | Elastische Träger mit schlagfesten und hitzebeständigen Kunststoffsteckschließen | Ergonomischer, hochgezogener Nierenschutz | Rechts: ergonomisch positionierte, lose, doppelte Meterstabtasche mit CORDURA®-Verstärkung und aufgesetzter Stifttasche | Links: Schenkeltasche mit Patte und Klette und CORDURA®-Verstärkung, aufgesetzte Smartphonetasche aus CORDURA® | Von oben befüllbare Knieschutztaschen aus CORDURA® mit Reißverschluss und nach innen gedrehter Spirale sowie Zippergaragen gegen Schmutz und Verkratzen | FlexZone: elastischer Bundeinsatz und große Stretchzonen im Gesäß-, Schritt- und hinteren Beinbereich für optimale Bewegungsfreiheit | Schlitz mit Reißverschluss | Vorgeformtes Knie mit Bewegungszone für ergonomisches Arbeiten in kniender Haltung | Innovative Gewebebindung für extreme Robustheit und besondere Optik | Ergonomisch geformte, griffige Zipper | Belastungspunkte mit Riegeln gesichert



### KNIESCHUTZTASCHEN AUS CORDURA®

Zertifiziert nach EN 14404 + A1 Typ 2, Leistungsstufe 1  
in Verbindung mit Knieschutzpolster Art. 8108 9119-45,  
Art. 8102 9904-99 oder Art. 8101 9902-99



**Schwarz | Anthrazit**  
3125 5302-9997  
40-66, 90-118, 25-31



**Kbl.blau | Schwarz**  
3125 5302-4699  
40-66, 90-118, 25-31



**Anthrazit | Schwarz**  
3125 5302-9799  
40-66, 90-118, 25-31



**Schwarz | Mittelrot**  
3125 5302-9955  
40-66, 90-118, 25-31



**Schwarz**  
3125 5302-99  
40-66, 90-118, 25-31



65 % Polyester,  
35 % Baumwolle,  
ca. 270 g/m<sup>2</sup>

# KÜBLER VITA MIX

AUCH AUS VERSTÄRKTER BAUMWOLLE  
ERHÄLTlich. Siehe Seite 14.



GEPRÜFT NACH EN ISO 15797

**BRINGT LEBEN  
IN DEN JOB.**



Mit KÜBLER VITA und den verschiedenen Gewebearten ist es ganz einfach, unterschiedliche Arbeitsumfelder auszustatten. **KÜBLER VITA MIX** zeichnet sich durch eine gute Griffigkeit und besonders hohe Atmungsaktivität aus. Der Baumwollanteil nimmt Feuchtigkeit schnell auf, die Kunstfaser leitet sie zügig nach außen. Kurz und gut: KÜBLER VITA MIX sorgt für ein gutes Gefühl im Arbeitsalltag. Perfekt geeignet für die industrielle Wäsche.

PFLEGEEMPFEHLUNG



**Industriewäsche  
geeignet nach  
EN ISO 15797**

## JACKE FORM 1L45

**DESIGN** Neue Schulterpassenoptik | EasyBrand-Brusttasche für leichtere Individualisierung | Kontrast-Elemente: Pattenauflauf an Brusttaschen, Seiteneinsatz, Seiteneinsätze an Smartphonetaschen, Innenkragen, Kontraststepp

**FUNKTION** 2 Brusttaschen mit Patte und verdecktem Druckknopf | Rechts: Smartphonetasche mit Patte und Klette | Rechts: Stifttasche | 2 eingearbeitete Seitentaschen mit verdecktem Druckknopf | Innentasche | Verdeckter Kunststoffreißverschluss | Blende mit verdeckten Druckknöpfen | Stehkragen mit 2 Druckknöpfen | Ergonomisch geformte Ärmelnähte | Ärmelbündchen mit Druckknöpfen weitenverstellbar | Rücken mit Bequemlichkeitsfalten | Verlängerter Rücken | Leasingkoller | Belastungspunkte mit Riegeln gesichert



**Anthrazit |  
Schwarz**  
1L45 5365-9799  
XS-4XL



**Weiß |  
Mittelgrau**  
1L45 5365-1095  
XS-4XL



**Sandbraun |  
Anthrazit**  
1L45 5365-2597  
XS-4XL



**Kbl.blau |  
Dunkelblau**  
1L45 5365-4648  
XS-4XL



**Kbl.blau |  
Mittelgrau**  
1L45 5365-4695  
XS-4XL



**Dunkelblau |  
Kbl.blau**  
1L45 5365-4846  
XS-4XL



**Mittelrot |  
Schwarz**  
1L45 5365-5599  
XS-4XL

## WESTE FORM 7L48

**DESIGN** Neue Schulterpassenoptik | Kontrast-Elemente: Pattenauflauf an Brusttaschen, Seiteneinsatz, Seiteneinsätze an Smartphonetasche, Innenkragen, Kontraststepp

**FUNKTION** 2 Brusttaschen mit Patte und verdecktem Druckknopf, links in veredelungsfreundlicher Verarbeitung | Rechts: Smartphonetasche mit Patte und Klette, Stifttasche | 2 eingearbeitete Seitentaschen | Innentasche | Verdeckter Kunststoffreißverschluss | Blende mit Druckknöpfen | Stehkragen mit 2 Druckknöpfen | Verlängerter Rücken | Leasingkoller | Belastungspunkte mit Riegeln gesichert



**Dunkelblau |  
Kbl.blau**  
7L48 5365-4846  
XS-4XL



**Anthrazit |  
Schwarz**  
7L48 5365-9799  
XS-4XL



**Kbl.blau |  
Mittelgrau**  
7L48 5365-4695  
XS-4XL

## HOSE FORM 2L46

**DESIGN** Kontrast-Elemente: Sattel an Hinterhose, seitliche Eingriffstaschen, Knieeinsätze, Kontraststepp

**FUNKTION** 2 eingearbeitete Seitentaschen | Rechts: lose Meterstabtasche und verstärkte Gesäßtasche mit Patte und Druckknöpfen | Links: verstärkte Schenkeltasche mit Patte und Druckknöpfen | Links: Smartphonetasche mit Patte und Klette auf Schenkeltasche | Vorgeformtes Knie in neuer Optik | Ergonomische Linienführung für mehr Bewegungsfreiheit | Schlitz mit Reißverschluss | Bund mit Gummizug und Knopf | Belastungspunkte mit Riegeln gesichert



**KNIESCHUTZTASCHEN** Zertifiziert nach EN 14404:2004 + A1:2010 Typ 2, Leistungsstufe 1 in Verbindung mit Knieschutzpolster Art. 8108 9119-45.



**Weiß | Mittelgrau**  
2L46 5365-1095  
40-66, 90-114, 24-29

**Sandbraun | Anthrazit**  
2L46 5365-2597  
40-66, 90-114, 24-29

**Kbl.blau | Dunkelblau**  
2L46 5365-4648  
40-66, 90-114, 24-29

**Kbl.blau | Mittelgrau**  
2L46 5365-4695  
40-66, 90-114, 24-29

**Dunkelblau | Kbl.blau**  
2L46 5365-4846  
40-66, 90-114, 24-29

**Mittelrot | Schwarz**  
2L46 5365-5599  
40-66, 90-114, 24-29

**PASST AUCH LADYS.**  
Dank Gummizug  
im Bund.



**Anthrazit | Schwarz**  
2L46 5365-9799  
40-66, 90-114, 24-29

## SHORTS FORM 2L44

**DESIGN** Kontrast-Elemente: Sattel an Hinterhose, seitliche Eingriffstaschen, Kontraststepp

**FUNKTION** 2 eingearbeitete Seitentaschen | Rechts: lose Meterstabtasche und verstärkte Gesäßtasche mit Patte und Druckknöpfen | Links: verstärkte Schenkeltasche mit Patte und Druckknöpfen | Links: Smartphonetasche mit Patte und Klette auf Schenkeltasche | Ergonomische Linienführung für mehr Bewegungsfreiheit | Schlitz mit Reißverschluss | Bund mit Gummizug und Knopf | Belastungspunkte mit Riegeln gesichert



**Kbl.blau | Mittelgrau**  
2L44 5365-4695  
40-66



**Anthrazit | Schwarz**  
2L44 5365-9799  
40-66

## LATZHOSE FORM 3L47

**DESIGN** Kontrast-Elemente: Pattenauflauf an Latztasche, Stretcheinsätze am Bund, Knieeinsätze, seitliche Eingriffstaschen, Nierenschutz, Kontraststepp

**FUNKTION** 2 eingearbeitete Seitentaschen | Rechts: verstärkte Gesäßtasche mit Patte und Druckknöpfen | Rechts: lose Meterstabtasche | Links: verstärkte Schenkeltasche mit Patte und Druckknöpfen | Smartphonetasche mit Patte und Klette auf Schenkeltasche | Latztasche mit Stifftasche, Patte und Druckknöpfen | Doppelter Latz mit Reißverschluss tasche | Ergonomische Linienführung für mehr Bewegungsfreiheit | Vorgeformtes Knie in neuer Optik | Elastische Träger mit schlagfesten und hitzebeständigen Kunststoffklappschnallen | Ergonomischer, hochgezogener Nierenschutz | Stretcheinsatz im Bund | Schlitz mit Reißverschluss | Belastungspunkte mit Riegeln gesichert



**KNIESCHUTZTASCHEN** Zertifiziert nach EN 14404:2004 + A1:2010 Typ 2, Leistungsstufe 1 in Verbindung mit Knieschutzpolster Art. 8108 9119-45.



**Weiß | Mittelgrau**  
3L47 5365-1095  
40-66, 90-114, 24-29

**Sandbraun | Anthrazit**  
3L47 5365-2597  
40-66, 90-114, 24-29

**Kbl.blau | Dunkelblau**  
3L47 5365-4648  
40-66, 90-114, 24-29

**Anthrazit | Schwarz**  
3L47 5365-9799  
40-66, 90-114, 24-29

**Kbl.blau | Mittelgrau**  
3L47 5365-4695  
40-66, 90-114, 24-29

**Dunkelblau | Kbl.blau**  
3L47 5365-4846  
40-66, 90-114, 24-29

**Mittelrot | Schwarz**  
3L47 5365-5599  
40-66, 90-114, 24-29

**PASST AUCH LADYS.**  
Dank seitlichem  
Stretcheinsatz.



## MANTEL FORM 1L46

**DESIGN** Neue Schulterpassenoptik | Kontrast-Elemente: Pattenauflauf an Brusttaschen, Kragen, Innenbelag Bequemlichkeitsfalten, Kontraststepp

**FUNKTION** 2 Brusttaschen mit Patte und verdecktem Druckknopf, links in veredelungsfreundlicher Verarbeitung | Rechts: Stifftasche und Smartphonetasche mit Klette | Links: 3 Stiffächer | 2 aufgesetzte Seitentaschen | Ergonomisch geformte Ärmelnähte | Blende mit Druckknöpfen | Rücken mit Bequemlichkeitsfalten | Angenähter Rückengurt | Seitenschlitze | Leasingkoller | Belastungspunkte mit Riegeln gesichert



**Kbl.blau | Mittelgrau**  
1L46 5365-4695  
XS-4XL

**Dunkelblau | Kbl.blau**  
1L46 5365-4846  
XS-4XL

**Anthrazit | Schwarz**  
1L46 5365-9799  
XS-4XL



65 % Baumwolle,  
35 % Polyester,  
ca. 305 g/m<sup>2</sup>

# KÜBLER VITA COTTON+

Aus Mischgewebe:  
**KÜBLER VITA MIX**  
auf Seite 10.



GEPRÜFT NACH EN ISO 15797

**BRINGT LEBEN  
IN DEN JOB.**



Mit KÜBLER VITA gelingt es, dank verschiedener Gewebeanlagen unterschiedliche Arbeitsumfelder einheitlich auszustatten. Durch den hohen Baumwollanteil verbindet **KÜBLER VITA COTTON+** besonders gute Nutzungseigenschaften mit hohem Tragekomfort. Zudem sorgt die Beimischung von Polyester für hohe Festigkeit und Formbeständigkeit. Perfekt geeignet für die industrielle Wäsche.

PFLEGEEMPFEHLUNG



**Industriewäsche  
geeignet nach  
EN ISO 15797**



## JACKE FORM 1L45

**DESIGN** Neue Schulterpassenoptik | EasyBrand-Brusttasche für leichtere Individualisierung | Kontrast-Elemente: Pattenauflauf an Brusttaschen, Seiteneinsatz, Seiteneinsätze an Smartphonetasche, Innenkragen, Kontraststepp

**FUNKTION** 2 Brusttaschen mit Patte und verdecktem Druckknopf | Rechts: Smartphonetasche mit Patte und Klette | Rechts: Stifftasche | 2 eingearbeitete Seitentaschen mit verdecktem Druckknopf | Innentasche | Verdeckter Kunststoffreißverschluss | Blende mit verdeckten Druckknöpfen | Stehkragen mit 2 Druckknöpfen | Ergonomisch geformte Ärmelnähte | Ärmelbündchen mit Druckknöpfen weitenverstellbar | Rücken mit Bequemlichkeitsfalten | Verlängerter Rücken | Leasingkoller | Belastungspunkte mit Riegeln gesichert



**Kbl.blau | Mittelgrau**  
1L45 3421-4695  
XS-4XL



**Kbl.blau | Dunkelblau**  
1L45 3421-4648  
XS-4XL



**Dunkelblau | Kbl.blau**  
1L45 3421-4846  
XS-4XL



**Moosgrün | Anthrazit**  
1L45 3421-6597  
XS-4XL



**Anthrazit | Schwarz**  
1L45 3421-9799  
XS-4XL

**Schwarz | Mittelrot**  
1L45 3421-9955  
XS-4XL



## HOSE FORM 2L46

**DESIGN** Kontrast-Elemente: Sattel an Hinterhose, seitliche Eingriffstaschen, Knieeinsätze, Kontraststepp

**FUNKTION** 2 eingearbeitete Seitentaschen | Rechts: lose Meterstabtasche und verstärkte Gesäßtasche mit Patte und Druckknöpfen | Links: verstärkte Schenkeltasche mit Patte und Druckknöpfen | Links: Smartphonetasche mit Patte und Klette auf Schenkeltasche | Ergonomische Linienführung für mehr Bewegungsfreiheit | Vorgeformtes Knie in neuer Optik | Schlitz mit Reißverschluss | Bund mit Gummizug und Knopf | Belastungspunkte mit Riegeln gesichert



**KNIESCHUTZTASCHEN** Zertifiziert nach EN 14404:2004 + A1:2010 Typ 2, Leistungsstufe 1 in Verbindung mit Knieschutzpolster Art. 8108 9119-45.



**PASST AUCH LADYS.**  
Dank Gummizug im Bund.

**Kbl.blau | Dunkelblau**  
**2L46 3421-4648**  
40-66, 90-114, 24-29

**Kbl.blau | Mittelgrau**  
**2L46 3421-4695**  
40-66, 90-114, 24-29



**Dunkelblau | Kbl.blau**  
**2L46 3421-4846**  
40-66, 90-114, 24-29



**Moosgrün | Anthrazit**  
**2L46 3421-6597**  
40-66, 90-114, 24-29



**Anthrazit | Schwarz**  
**2L46 3421-9799**  
40-66, 90-114, 24-29



**Schwarz | Mittelrot**  
**2L46 3421-9955**  
40-66, 90-114, 24-29

## LATZHOSE FORM 3L47

**DESIGN** Kontrast-Elemente: Pattenauflage an Latztasche, Stretcheinsätze am Bund, Knieeinsätze, seitliche Eingriffstaschen, Nierenschutz, Kontraststepp

**FUNKTION** 2 eingearbeitete Seitentaschen | Rechts: verstärkte Gesäßtasche mit Patte und Druckknöpfen | Rechts: lose Meterstabtasche | Links: verstärkte Schenkeltasche mit Patte und Druckknöpfen | Smartphonetasche mit Patte und Klette auf Schenkeltasche | Latztasche mit Stifttasche, Patte und Druckknöpfen | Doppelter Latz mit Reißverschluss tasche | Ergonomische Linienführung für mehr Bewegungsfreiheit | Vorgeformtes Knie in neuer Optik | Elastische Träger mit schlagfesten und hitzebeständigen Kunststoffklappschnallen | Ergonomischer, hochgezogener Nierenschutz | Stretcheinsatz im Bund | Schlitz mit Reißverschluss | Belastungspunkte mit Riegeln gesichert



**KNIESCHUTZTASCHEN** Zertifiziert nach EN 14404:2004 + A1:2010 Typ 2, Leistungsstufe 1 in Verbindung mit Knieschutzpolster Art. 8108 9119-45.



**Kbl.blau | Mittelgrau**  
3L47 3421-4695  
40-66, 90-114, 24-29



**Dunkelblau | Kbl.blau**  
3L47 3421-4846  
40-66, 90-114, 24-29



**Moosgrün | Anthrazit**  
3L47 3421-6597  
40-66, 90-114, 24-29



**Anthrazit | Schwarz**  
3L47 3421-9799  
40-66, 90-114, 24-29



**Kbl.blau | Dunkelblau**  
3L47 3421-4648  
40-66, 90-114, 24-29

**PASST AUCH LADYS.**  
Dank seitlichem  
Stretcheinsatz.



**Schwarz | Mittelrot**  
3L47 3421-9955  
40-66, 90-114, 24-29





65 % Polyester,  
35 % Baumwolle,  
ca. 270 g/m<sup>2</sup>

# KÜBLER ACTIVIQ

Für eine Extraportion Baumwolle.  
**KÜBLER ACTIVIQ COTTON+**  
auf Seite 26.



**IMMER IN BESTFORM.**  
EGAL BEI WELCHEM JOB.

Ob Handwerk, Industrie oder Freizeit – **KÜBLER ACTIVIQ** ist wie geschaffen für alle, die sich Tag für Tag aktiv in ihrem Job einbringen und unermüdlich ihre Ziele verfolgen. Denn die Materialien und Passformen sind für höchste Einsatzflexibilität ausgelegt. Die Hose und Shorts speziell für Damen sorgen für einen perfekten Sitz.



PFLEGEEMPFEHLUNG  
GEWEBE 5365



PFLEGEEMPFEHLUNG  
GEWEBE 5231



## STRETCHHOSE FORM 2850

**DESIGN** Kontrast-Elemente: Knie- und Gesäßbereich | Gürtelschlaufen: Farbe Schwarz für alle Farbstellungen | Reflex-Elemente: ober- und unterhalb Knie, Biese in Kniekehlnaht

**FUNKTION** Ergonomische Linienführung für mehr Bewegungsfreiheit | 2 Seitentaschen | 2 Gesäßtaschen mit Reißverschluss | Rechts: D-Ring in Bundnaht | Rechts: Schenkeltasche mit Reißverschluss, integrierte Smartphonetasche und zusätzliche Meterstabtasche | Links: Schenkeltasche mit Patte und Druckknopf, aufgesetzte Stifftaschen, integrierte Smartphonetasche und zusätzliche Mehrzwecktasche | Ergonomisch geformte, griffige Zipper | Stretcheinsätze im Schritt-, Knie- und Gesäßbereich | Elastischer Bund-einsatz | Gürtelschlaufen aus stabilem Kofferband | Schlitz mit Reißverschluss | Vorgeformtes Knie mit Bewegungszone | Belastungspunkte mit Riegeln gesichert



**PASSENDE STRETCHSHORTS**  
auf Seite 24



**AUS SUPER ELASTISCHEM MATERIAL**  
50 % Baumwolle, 50 % Polyester, ca. 180 g/m<sup>2</sup>



**Sandbraun | Schwarz**  
2850 5231-2599  
40-66, 90-118, 25-31\*

**Weiß | Anthrazit**  
2850 5231-1097  
40-66, 90-118, 25-31\*

NEU

NEU



**Kbl.blau | Schwarz**  
2850 5231-4699  
40-66, 90-118, 25-31\*



**Dunkelblau | Anthrazit**  
2850 5231-4897  
40-66, 90-118, 25-31



**Anthrazit**  
2850 5231-97  
40-66, 90-118, 25-31



**Anthrazit | Schwarz**  
2850 5231-9799  
40-66, 90-118, 25-31



**Schwarz**  
2850 5231-99  
40-66, 90-118, 25-31

NEU

## SOMMERHOSE FORM 2150

NEU

**DESIGN** Kontrast-Elemente: Einsatz ober- und unterhalb Knie, Seiteneinsatz, Gürtelschleufe am Bund hinten | Ventilationsgewebe: Kniekehle, Schritt und innerer Oberschenkel | Reflex-Elemente: ober- und unterhalb Knie, Biese in Kniekehlnaht

**FUNKTION** Ergonomische Linienführung für mehr Bewegungsfreiheit | 2 Seitentaschen | 2 Gesäßtaschen, rechts mit Patte und Druckknopf | Rechts: ergonomisch positionierte Meterstabtasche auf Seitennaht | Links: Schenkeltasche mit Patte und Druckknopf, aufgesetzte Stifftasche, integrierte Smartphonetasche | Elastischer Bundeinsatz | Schlitz mit Reißverschluss | Vorgeformtes Knie mit Bewegungszone | Ventilations-einsatz in der Kniekehle und im Schritt für optimalen Temperaturengleich | Belastungspunkte mit Riegeln gesichert



**Dunkelblau | Anthrazit**  
2150 5365-4897  
40-66, 90-118, 25-31



**Anthrazit | Schwarz**  
2150 5365-9799  
40-66, 90-118, 25-31



**Schwarz | Anthrazit**  
2150 5365-9997  
40-66, 90-118, 25-31



**Kbl.blau | Schwarz**  
2150 5365-4699  
40-66, 90-118, 25-31

Klimaregulierung durch luftdurchlässige Mesh-einsätze. Lässt bei Bewegung die Luft besser durch die Hose zirkulieren und führt zu einem kühleren und angenehmeren Tragegefühl.

\* Lieferbar ab Sommer 2021



## JACKE FORM 1250

**DESIGN** Körperbetonter Schnitt | EasyBrand-Brusttasche für leichtere Individualisierung | Kontrast-Elemente: Seiteneinsatz an Vorder- und Rückteil, Schulter- und Oberarmeinsatz, Ärmleinsatz, Ärmelsaumverstellung | Reißverschlüsse: Farbe Schwarz für alle Farbstellungen | Reflex-Elemente: an vorderer und hinterer Schulter und Oberarmeinsatz

**FUNKTION** 2 Napoleontaschen mit Reißverschluss | 2 Seitentaschen mit Druckknopf | Rechts: Stifftasche an Brusttasche | Links: Innentasche mit Klette | Links: Armtasche mit integrierter Stifftasche | Abgedeckter Front-Reißverschluss mit Blende, Druckknopf und Bart- und Kinnschoner | Steh-/Umlegekragen | Ergonomisch geschnittene Ärmel mit zusätzlichen Bewegungszonen für mehr Bewegungsfreiheit | Ärmelsaum mit Klette weitenregulierbar | Belastungspunkte mit Riegeln gesichert



**Sandbraun | Schwarz**  
1250 5365-2599  
XS-4XL



**Weiß | Anthrazit**  
1250 5365-1097  
XS-4XL



**Kbl.blau | Schwarz**  
1250 5365-4699  
XS-4XL



**Dunkelblau | Anthrazit**  
1250 5365-4897  
XS-4XL



**Moosgrün | Schwarz**  
1250 5365-6599  
XS-4XL



**Oliv | Schwarz**  
1250 5365-6699  
XS-4XL



**Anthrazit**  
1250 5365-97  
XS-4XL



**Anthrazit | Schwarz**  
1250 5365-9799  
XS-4XL



**Schwarz**  
1250 5365-99  
XS-4XL



**Schwarz | Anthrazit**  
1250 5365-9997  
XS-4XL



**Mittelrot | Schwarz**  
1250 5365-5599  
XS-4XL



## LATZHOSE FORM 3250

**DESIGN** Kontrast-Elemente: Einsatz ober- und unterhalb Knie, Seiteneinsatz, Gürtelschlaufe am Bund hinten, Latztasche | CORDURA®: Ton in Ton | Reflex-Elemente: ober- und unterhalb Knie, Biese in Kniekehlnaht

**FUNKTION** Ergonomische Linienführung für mehr Bewegungsfreiheit | 2 Seitentaschen | 2 Gesäßtaschen, rechts mit Patte und Druckknopf | Rechts: ergonomisch positionierte, doppelte Meterstabs tasche auf Seitennaht | Links: Schenkeltasche mit Patte und Druckknopf, aufgesetzte Stifftasche, integrierte Smartphonetasche | Latztasche mit Patte und Druckknopf, aufgesetzte Stifftasche | Elastische Träger mit schlagfestem und hitzebeständigem Kunststoffsteckverschluss | Ergonomischer, hochgezogener Nierenschutz | Stretcheinsatz im Bund | Schlitz mit Reißverschluss



**KNIESCHUTZTASCHEN AUS CORDURA®**

Zertifiziert nach EN 14404:2004 + A1:2010 Typ 2, Leistungsstufe 1 in Verbindung mit Knieschutzpolster Art. 8108 9119-45.



**Moosgrün | Schwarz**  
**3250 5365-6599**  
 40-66,  
 90-118, 25-31



**Weiß | Anthrazit**  
**3250 5365-1097**  
 40-66, 90-118,  
 25-31



**Sandbraun | Schwarz**  
**3250 5365-2599**  
 40-66, 90-118,  
 25-31



**Kbl.blau | Schwarz**  
**3250 5365-4699**  
 40-66, 90-118,  
 25-31



**Dunkelblau | Anthrazit**  
**3250 5365-4897**  
 40-66, 90-118,  
 25-31



**Mittelrot | Schwarz**  
**3250 5365-5599**  
 40-66, 90-118,  
 25-31



**Oliv | Schwarz**  
**3250 5365-6699**  
 40-66, 90-118,  
 25-31



**Anthrazit**  
**3250 5365-97**  
 40-66, 90-118,  
 25-31



**Anthrazit | Schwarz**  
**3250 5365-9799**  
 40-66, 90-118,  
 25-31



**Schwarz**  
**3250 5365-99**  
 40-66, 90-118,  
 25-31



**Schwarz | Anthrazit**  
**3250 5365-9997**  
 40-66, 90-118,  
 25-31

## HOSE FORM 2250

**DESIGN** Kontrast-Elemente: Einsatz ober- und unterhalb Knie, Seiteneinsatz, Gürtelschlaufe am Bund hinten | Reflex-Elemente: ober- und unterhalb Knie, Biese in Kniekehlnaht

**FUNKTION** Ergonomische Linienführung für mehr Bewegungsfreiheit | 2 Seitentaschen | 2 Gesäßtaschen, rechts mit Patte und Druckknopf | Rechts: ergonomisch positionierte, doppelte Meterstabtasche auf Seitennaht | Links: Schenkeltasche mit Patte und Druckknopf, aufgesetzte Stifftasche, integrierte Smartphonetasche | Elastischer Bundeinsatz | Schlitz mit Reißverschluss | Vorgeformtes Knie mit Bewegungszone | Belastungspunkte mit Riegeln gesichert



**Schwarz**  
2250 5365-99  
40-66, 90-118,  
25-31



**Mittelrot |  
Schwarz**  
2250 5365-5599  
40-66, 90-118,  
25-31



**Anthrazit**  
2250 5365-97  
40-66, 90-118,  
25-31



**Weiß |  
Anthrazit**  
2250 5365-1097  
40-66, 90-118,  
25-31



**Kbl.blau |  
Schwarz**  
2250 5365-4699  
40-66, 90-118,  
25-31



**Moosgrün |  
Schwarz**  
2250 5365-6599  
40-66, 90-118,  
25-31



**Anthrazit |  
Schwarz**  
2250 5365-9799  
40-66, 90-118,  
25-31



**Sandbraun |  
Schwarz**  
2250 5365-2599  
40-66, 90-118,  
25-31



**Dunkelblau |  
Anthrazit**  
2250 5365-4897  
40-66, 90-118,  
25-31



**Oliv |  
Schwarz**  
2250 5365-6699  
40-66, 90-118,  
25-31



**Schwarz |  
Anthrazit**  
2250 5365-9997  
40-66, 90-118,  
25-31

### FEMININER SCHNITT

## DAMENHOSE FORM 2550

**DESIGN** Kontrast-Elemente: Einsatz ober- und unterhalb Knie, Seiteneinsatz, Gürtelschlaufe am Bund hinten | Reflex-Elemente: ober- und unterhalb Knie, Biese in Kniekehlnaht

**FUNKTION** Ergonomische Linienführung für mehr Bewegungsfreiheit | 2 Seitentaschen | 2 Gesäßtaschen, rechts mit Patte und Druckknopf | Rechts: ergonomisch positionierte, doppelte Meterstabtasche auf Seitennaht | Links: Schenkeltasche mit Patte und Druckknopf, aufgesetzte Stifftasche, integrierte Smartphonetasche | Elastischer Bundeinsatz | Schlitz mit Reißverschluss | Vorgeformtes Knie mit Bewegungszone | Belastungspunkte mit Riegeln gesichert



**Sandbraun |  
Schwarz**  
2550 5365-2599  
D34-D54



**Kbl.blau |  
Schwarz**  
2550 5365-4699  
D34-D54



**Dunkelblau |  
Anthrazit**  
2550 5365-4897  
D34-D54



**Moosgrün |  
Schwarz**  
2550 5365-6599  
D34-D54



**Oliv |  
Schwarz**  
2550 5365-6699  
D34-D54



**Anthrazit**  
2550 5365-97  
D34-D54



**Anthrazit |  
Schwarz**  
2550 5365-9799  
D34-D54



**Schwarz |  
Anthrazit**  
2550 5365-9997  
D34-D54

### NEU

**Weiß |  
Anthrazit**  
2550 5365-1097  
D34-D54

**Mittelrot |  
Schwarz**  
2550 5365-5599  
D34-D54

**Schwarz**  
2550 5365-99  
D34-D54

**Schwarz |  
Pink**  
2550 5365-9952  
D34-D54





## HOSE HIGH FORM 2350

**DESIGN** Kontrast-Elemente: Einsatz ober- und unterhalb Knie, Seiteneinsatz, Gürtelschlaufe am Bund hinten | CORDURA®: Ton in Ton | Reflex-Elemente: ober- und unterhalb Knie, Biese in Kniekehlnaht

**FUNKTION** Ergonomische Linienführung für mehr Bewegungsfreiheit | 2 Seitentaschen | 2 Gesäßtaschen, rechts mit Patte und Druckknopf | Rechts: ergonomisch positionierte, doppelte Meterstabtasche auf Seitennaht | Links: Schenkeltasche mit Patte und Druckknopf, aufgesetzte Stifftasche, integrierte Smartphonetasche | Elastischer Bundeinsatz | Schlitz mit Reißverschluss | Vorgeformtes Knie mit Bewegungszone | Von unten befüllbare Knieschutztaschen | Belastungspunkte mit Riegeln gesichert



### KNIESCHUTZTASCHEN AUS CORDURA®

Zertifiziert nach EN 14404:2004 + A1:2010 Typ 2, Leistungsstufe 1 in Verbindung mit Knieschutzpolster Art. 8108 9119-45.



**Sandbraun | Schwarz**  
2350 5365-2599  
40-66, 90-118, 25-31



**Kbl.blau | Schwarz**  
2350 5365-4699  
40-66, 90-118, 25-31



**Dunkelblau | Anthrazit**  
2350 5365-4897  
40-66, 90-118, 25-31



**Weiß | Anthrazit**  
2350 5365-1097  
40-66, 90-118, 25-31



**Anthrazit**  
2350 5365-97  
40-66, 90-118, 25-31



**Mittelrot | Schwarz**  
2350 5365-5599  
40-66, 90-118, 25-31



**Moosgrün | Schwarz**  
2350 5365-6599  
40-66, 90-118, 25-31



**Oliv | Schwarz**  
2350 5365-6699  
40-66, 90-118, 25-31



**Anthrazit | Schwarz**  
2350 5365-9799  
40-66, 90-118, 25-31



**Schwarz**  
2350 5365-99  
40-66, 90-118, 25-31



**Schwarz | Anthrazit**  
2350 5365-9997  
40-66, 90-118, 25-31

## SHORTS FORM 2450

**DESIGN** Kontrast-Elemente: Einsatz oberhalb Knie, Seiteneinsatz, Gürtelschlaufe am Bund hinten | Reflex-Elemente: oberhalb Knie

**FUNKTION** Ergonomische Linienführung für mehr Bewegungsfreiheit | 2 Seitentaschen | 2 Gesäßtaschen, rechts mit Patte und Druckknopf | Rechts: ergonomisch positionierte doppelte Meterstabtasche auf Seitennaht | Links: Schenkeltasche mit Patte und Druckknopf, aufgesetzte Stifftasche, integrierte Smartphonetasche | Schlitz mit Reißverschluss | Bund mit Gummizug | Belastungspunkte mit Riegeln gesichert



**Dunkelblau | Anthrazit**  
2450 5365-4897  
40-66



**Weiß | Anthrazit**  
2450 5365-1097  
40-66



**Sandbraun | Schwarz**  
2450 5365-2599  
40-66



**Kbl.blau | Schwarz**  
2450 5365-4699  
40-66



**Mittelrot | Schwarz**  
2450 5365-5599  
40-66



**Moosgrün | Schwarz**  
2450 5365-6599  
40-66



**Oliv | Schwarz**  
2450 5365-6699  
40-66



**Anthrazit**  
2450 5365-97  
40-66



**Anthrazit | Schwarz**  
2450 5365-9799  
40-66



**Schwarz**  
2450 5365-99  
40-66



**Schwarz | Anthrazit**  
2450 5365-9997  
40-66

## STRETCHSHORTS FORM 2950

**DESIGN** Kontrast-Elemente: oberhalb Knie, Gesäßbereich | Gürtelschlaufen: Farbe Schwarz für alle Farbstellungen | Reflex-Elemente: oberhalb Knie

**FUNKTION** Ergonomische Linienführung für mehr Bewegungsfreiheit | 2 Seitentaschen | 2 Gesäßtaschen mit Reißverschluss | Rechts: D-Ring in Bundnaht | Rechts: Schenkeltasche mit Reißverschluss, integrierte Smartphonetasche und zusätzliche Meterstabtasche | Links: Schenkeltasche mit Patte und Druckknopf, aufgesetzte Stifftaschen, integrierte Smartphonetasche und zusätzliche Mehrzwecktasche | Ergonomisch geformte, griffige Zipper | Stretcheinsätze im Schritt- und Gesäßbereich | Elastischer Bund-einsatz | Gürtelschlaufen aus stabilem Kofferband | Schlitz mit Reißverschluss | Belastungspunkte mit Riegeln gesichert



**Kbl.blau | Schwarz**  
2950 5231-4699  
40-64\*

**NEU**

**AUS SUPER ELASTISCHEM MATERIAL**  
50% Baumwolle, 50% Polyester, ca. 180 g/m<sup>2</sup>



**Weiß | Anthrazit**  
2950 5231-1097  
40-64\*

**NEU**



**Sandbraun | Schwarz**  
2950 5231-2599  
40-64\*

**NEU**



**Dunkelblau | Anthrazit**  
2950 5231-4897  
40-64



**Anthrazit**  
2950 5231-97  
40-64



**Anthrazit | Schwarz**  
2950 5231-9799  
40-64



**Schwarz**  
2950 5231-99  
40-64

\*Lieferbar ab Sommer 2021

## FEMININER SCHNITT

**DAMENSHORTS** FORM 2650

**DESIGN** Kontrast-Elemente: Einsatz oberhalb Knie, Seiteneinsatz, Gürtelschlaufe am Bund hinten | Reflex-Elemente: oberhalb Knie

**FUNKTION** Ergonomische Linienführung für mehr Bewegungsfreiheit | 2 Seitentaschen | 2 Gesäßtaschen, rechts mit Patte und Druckknopf | Rechts: ergonomisch positionierte, doppelte Meterstabtasche auf Seitennaht | Links: Schenkeltasche mit Patte und Druckknopf, aufgesetzte Stifttasche, integrierte Smartphonetasche | Schlitz mit Reißverschluss | Belastungspunkte mit Riegeln gesichert



**Schwarz**  
2650 5365-99  
D34-D54

**WESTE** FORM 7250

**DESIGN** Körperbetonter Schnitt | EasyBrand-Brusttasche für leichtere Individualisierung | Kontrast-Elemente: Seiteneinsatz an Vorder- und Rückteil, Schultereinsatz | Reißverschlüsse: Farbe Schwarz für alle Farbstellungen | Reflex-Elemente: an vorderer und hinterer Schulter

**FUNKTION** 2 Napoleontaschen mit Reißverschluss | 2 Seitentaschen mit Druckknopf | Stifttasche an Brusttasche rechts | Links: Innentasche mit Klette | Abgedeckter Front-Reißverschluss mit Blende, Druckknopf und Bart- und Kinnschoner | Steh-/Umlegekragen | Belastungspunkte mit Riegeln gesichert



**Weiß | Anthrazit**  
7250 5365-1097  
XS-4XL



**Schwarz | Anthrazit**  
7250 5365-9997  
XS-4XL



**Sandbraun | Schwarz**  
7250 5365-2599  
XS-4XL



**Kbl.blau | Schwarz**  
7250 5365-4699  
XS-4XL



**Dunkelblau | Anthrazit**  
7250 5365-4897  
XS-4XL



**Moosgrün | Schwarz**  
7250 5365-6599  
XS-4XL



**Oliv | Schwarz**  
7250 5365-6699  
XS-4XL



**Mittelrot | Schwarz**  
7250 5365-5599  
XS-4XL



**Anthrazit**  
7250 5365-97  
XS-4XL



**Anthrazit | Schwarz**  
7250 5365-9799  
XS-4XL



**Schwarz**  
7250 5365-99  
XS-4XL



65 % Baumwolle,  
35 % Polyester,  
ca. 305 g/m<sup>2</sup>

# KÜBLER ACTIVIQ

## COTTON+

EIN NATURTALENT:  
ROBUST UND LANGLEBIG.

Aus Mischgewebe:  
**KÜBLER ACTIVIQ**  
auf Seite 18.



Für alle, die viel Wert auf einen hohen Baumwollanteil ihrer Workwear legen, ist **KÜBLER ACTIVIQ COTTON+** genau das Richtige. Das Gewebe aus verstärkter Baumwolle ist äußerst angenehm zu tragen, robust und pflegeleicht. Die bewährten Schnitte machen immer eine gute Figur und die praktische Ausstattung lässt keine Wünsche offen.

PFLEGEEMPFEHLUNG



## JACKE FORM 1250

**DESIGN** Körperbetonter Schnitt | EasyBrand-Brusttasche für leichtere Individualisierung | Kontrast-Elemente: Seiteneinsatz an Vorder- und Rückteil, Schulter- und Oberarmeinsatz, Ärmleinsatz, Ärmelsaumverstellung | Reißverschlüsse: Farbe Schwarz für alle Farbstellungen | Reflex-Elemente: an vorderer und hinterer Schulter und Oberarmeinsatz

**FUNKTION** 2 Napoleontaschen mit Reißverschluss | 2 Seitentaschen mit Druckknopf | Rechts: Stifftasche an Brusttasche | Links: Innentasche mit Klette | Links: Armtasche mit integrierter Stifftasche | Abgedeckter Front-Reißverschluss mit Blende, Druckknopf und Bart- und Kinnschoner | Steh-/ Umlegekragen | Ergonomisch geschnittene Ärmel mit zusätzlichen Bewegungszonen für mehr Bewegungsfreiheit | Ärmelsaum mit Klette weitenregulierbar | Belastungspunkte mit Riegeln gesichert

**Mittelrot | Anthrazit**  
1250 3421-5597

XS-4XL

NEU



**Kbl.blau | Schwarz**  
1250 3421-4699  
XS-4XL



**Dunkelblau | Anthrazit**  
1250 3421-4897  
XS-4XL



**Anthrazit | Schwarz**  
1250 3421-9799  
XS-4XL



**Schwarz | Anthrazit**  
1250 3421-9997  
XS-4XL



**Schwarz**  
1250 3421-99  
XS-4XL

NEU

## HOSE FORM 2250

**DESIGN** Kontrast-Elemente: Einsatz ober- und unterhalb Knie, Seiteneinsatz, Gürtelschlaufe am Bund hinten | Reflex-Elemente: ober- und unterhalb Knie, Biese in Kniekehlnaht

**FUNKTION** Ergonomische Linienführung für mehr Bewegungsfreiheit | 2 Seitentaschen | 2 Gesäßtaschen, rechts mit Patte und Druckknopf | Rechts: ergonomisch positionierte, doppelte Meterstabtasche auf Seitennaht | Links: Schenkeltasche mit Patte und Druckknopf, aufgesetzte Stifftasche, integrierte Smartphonetasche | Elastischer Bundeinsatz | Schlitz mit Reißverschluss | Vorgeformtes Knie mit Bewegungszone | Belastungspunkte mit Riegeln gesichert

**Schwarz | Anthrazit**  
**2250 3421-9997**  
40-66, 90-118, 25-31



**Kbl.blau | Schwarz**  
**2250 3421-4699**  
40-66, 90-118, 25-31



**Dunkelblau | Anthrazit**  
**2250 3421-4897**  
40-66, 90-118, 25-31



**NEU**  
**Mittelrot | Anthrazit**  
**2250 3421-5597**  
40-66, 90-118, 25-31



**Anthrazit | Schwarz**  
**2250 3421-9799**  
40-66, 90-118, 25-31



**NEU**  
**Schwarz**  
**2250 3421-99**  
40-66, 90-118, 25-31



## DAMENHOSE FORM 2550

**DESIGN** Kontrast-Elemente: Einsatz ober- und unterhalb Knie, Seiteneinsatz, Gürtelschlaufe am Bund hinten | Reflex-Elemente: ober- und unterhalb Knie, Biese in Kniekehlnaht

**FUNKTION** Ergonomische Linienführung für mehr Bewegungsfreiheit | 2 Seitentaschen | 2 Gesäßtaschen, rechts mit Patte und Druckknopf | Rechts: ergonomisch positionierte doppelte Meterstabtasche auf Seitennaht | Links: Schenkeltasche mit Patte und Druckknopf, aufgesetzte Stifftasche, integrierte Smartphonetasche | Elastischer Bundeinsatz | Schlitz mit Reißverschluss | Vorgeformtes Knie mit Bewegungszone | Belastungspunkte mit Riegeln gesichert

**Schwarz | Anthrazit**  
**2550 3421-9997**  
D34-D54



**Kbl.blau | Schwarz**  
**2550 3421-4699**  
D34-D54



**Dunkelblau | Anthrazit**  
**2550 3421-4897**  
D34-D54



**NEU**  
**Mittelrot | Anthrazit**  
**2550 3421-5597**  
D34-D54



**Anthrazit | Schwarz**  
**2550 3421-9799**  
D34-D54



**NEU**  
**Schwarz**  
**2550 3421-99**  
D34-D54





## LATZHOSE FORM 3450

**DESIGN** Kontrast-Elemente: Einsatz ober- und unterhalb Knie, Seiteneinsatz, Gürtelschleufe am Bund hinten, Latztasche | Reflex-Elemente: ober- und unterhalb Knie, Biese in Kniekehleennaht

**FUNKTION** Ergonomische Linienführung für mehr Bewegungsfreiheit | 2 Seitentaschen | 2 Gesäßtaschen, rechts mit Patte und Druckknopf | Rechts: ergonomisch positionierte, doppelte Meterstabtasche auf Seitennaht | Links: Schenkeltasche mit Patte und Druckknopf, aufgesetzte Stifttasche, integrierte Smartphonetasche | Latztasche mit Patte und Druckknopf, aufgesetzte Stifttasche | Elastische Träger mit schlagfestem und hitzebeständigem Kunststoffsteckverschluss | Ergonomischer, hochgezogener Nierenschutz | Stretcheinsatz im Bund | Schlitz mit Reißverschluss | Vorgeformtes Knie mit Bewegungszone | Belastungspunkte mit Riegeln gesichert

Schwarz | Anthrazit  
3450 3421-9997  
40-66, 90-118, 25-31



Kbl.blau | Schwarz  
3450 3421-4699  
40-66, 90-118, 25-31



Dunkelblau | Anthrazit  
3450 3421-4897  
40-66, 90-118, 25-31



Mittelrot | Anthrazit  
3450 3421-5597  
40-66, 90-118, 25-31

NEU




Anthrazit | Schwarz  
3450 3421-9799  
40-66, 90-118, 25-31



Schwarz  
3450 3421-99  
40-66, 90-118, 25-31

NEU



65 % Polyester,  
35 % Baumwolle,  
ca. 295 g/m<sup>2</sup>

# KÜBLER INNOVATIQ NEU

## FÜR ECHE LEISTUNGSTRÄGER.

**KÜBLER INNOVATIQ** ist ein echter Arbeitsallrounder, mit dem man immer und überall perfekt ausgerüstet ist. Das äußerst robuste Material hält selbst härtesten Belastungen im täglichen Arbeitseinsatz stand und punktet darüber hinaus mit Industriewäschetauglichkeit. Körperbetonte Schnitte kombiniert mit eingewebten Reflex-Elementen schaffen zudem eine Silhouette, die auf Anhub überzeugt.

PFLEGEEMPFEHLUNG





## JACKE FORM 1230

**DESIGN** Körperbetonter Schnitt | Kontrast-Elemente: Seiteneinsatz an Vorder- und Rückteil, Unterarmeinsatz, Ärmelsaumverstellung, Kragenkante | Reißverschlüsse: Farbe Schwarz für alle Farbstellungen | Eingewebte Reflex-Elemente: an vorderer und hinterer Schulterpasse und Oberarmeinsatz

**FUNKTION** 2 Brusttaschen mit Reißverschluss | 2 Seitentaschen mit Druckknopf | 2 Innentaschen | Rechts: innenliegende Smartphonetasche | Links: Armtasche mit integrierter Stifftasche | Sichtbarer Front-Reißverschluss mit kombiniertem Bart- und Kinnschoner | Steh-/Umlegekragen | Ergonomisch geschnittene Ärmel mit zusätzlichen Bewegungszonen für mehr Bewegungsfreiheit | Ärmelsaum mit Klette weitenregulierbar | Verstärkte Kragenkante | Belastungspunkte mit Riegeln gesichert



**Sandbraun |  
Schwarz**  
1230 5370-2599  
XS-4XL

**Kbl.blau |  
Schwarz**  
1230 5370-4699  
XS-4XL



**Moosgrün |  
Schwarz**  
1230 5370-6599  
XS-4XL



**Anthrazit |  
Schwarz**  
1230 5370-9799  
XS-4XL

**Schwarz |  
Anthrazit**  
1230 5370-9997  
XS-4XL



**Anthrazit |  
Mittelrot**  
1230 5370-9755  
XS-4XL



## DAMENHOSE FORM 2530

**DESIGN** Kontrast-Elemente: Innenbeineinsatz, Taschenbelege, Sattel an Hinterhose, Gürtelschleife am Bund hinten, Meterstabtasche | CORDURA®: Ton in Ton | Eingewebte Reflex-Elemente: oberhalb Knie, Kniekehlenaht, seitliche Beinnaht

**FUNKTION** Ergonomische Linienführung für mehr Bewegungsfreiheit | 2 Seitentaschen | Rechts: Gesäßtasche mit Patte und Klette | Rechts: ergonomisch positionierte Multifunktions tasche mit loser Meterstabtasche, Smartphonetasche, Stifttaschen und verschließbarer Zusatz tasche | Links: lose Schenkeltasche mit Patte und Klette | CORDURA®-Verstärkung an Meterstabtasche, Schenkeltasche und Knieschutz tasche | Elastischer Bundersatz | Schlitz mit Reißverschluss | Vorgeformtes Knie mit Bewegungszone | Von unten befüllbare Knieschutz taschen | Belastungspunkte mit Riegeln gesichert



### KNIESCHUTZTASCHEN AUS CORDURA®

Zertifiziert nach EN 14404:2004 + A1:2010 Typ 2, Leistungsstufe 1 in Verbindung mit Knieschutzpolster Art. 8108 9119-45.



**Anthrazit |  
Schwarz**  
2530 5370-9799  
D34-D54



**Sandbraun |  
Schwarz**  
2530 5370-2599  
D34-D54



**Moosgrün |  
Schwarz**  
2530 5370-6599  
D34-D54

**Anthrazit |  
Mittelrot**  
2530 5370-9755  
D34-D54

**Schwarz |  
Anthrazit**  
2530 5370-9997  
D34-D54





**Anthrazit |  
Schwarz**  
2230 5370-9799  
40-66, 90-118,  
25-31



**Sandbraun |  
Schwarz**  
2230 5370-2599  
40-66, 90-118,  
25-31

**Kbl.blau |  
Schwarz**  
2230 5370-4699  
40-66, 90-118,  
25-31



**Moosgrün |  
Schwarz**  
2230 5370-6599  
40-66, 90-118,  
25-31



**Anthrazit |  
Mittelrot**  
2230 5370-9755  
40-66, 90-118,  
25-31



**Schwarz |  
Anthrazit**  
2230 5370-9997  
40-66, 90-118,  
25-31

## HOSE FORM 2230

**DESIGN** Kontrast-Elemente: Innenbeineinsatz, Taschenbelege, Sattel an Hinterhose, Gürtelschlaufe am Bund hinten, Meterstabschleife | CORDURA®: Ton in Ton | Eingewebte Reflex-Elemente: oberhalb Knie, Kniekehlnaht, seitliche Beinnaht

**FUNKTION** Ergonomische Linienführung für mehr Bewegungsfreiheit | 2 Seitentaschen | Rechts: Gesäßtasche mit Patte und Klette | Rechts: ergonomisch positionierte Multifunktionschleife mit loser Meterstabschleife, Smartphonetasche, Stiftschleife und verschließbarer Zusatztasche | Links: lose Schenkeltasche mit Patte und Klette | CORDURA®-Verstärkung an Meterstabschleife | Schenkeltasche und Knieschutzschleife | Bund mit seitlicher Bewegungszone | Schlitz mit Reißverschluss | Vorgeformtes Knie mit Bewegungszone | Von unten befüllbare Knieschutzschleife | Belastungspunkte mit Riegeln gesichert



### KNIESCHUTZTASCHEN AUS CORDURA®

Zertifiziert nach EN 14404:2004 + A1:2010 Typ 2, Leistungsstufe 1  
in Verbindung mit Knieschutzpolster Art. 8108 9119-45.



## SHORTS FORM 2430

**DESIGN** Kontrast-Elemente: Taschenbelege, Sattel an Hinterhose, Gürtelschlaufe am Bund hinten, Meterstabtasche | CORDURA®: Ton in Ton | Eingewebte Reflex-Elemente: oberhalb Knie

**FUNKTION** Ergonomische Linienführung für mehr Bewegungsfreiheit | 2 Seitentaschen | Rechts: Gesäßtasche mit Patte und Klette | Rechts: ergonomisch positionierte Multifunktions tasche mit loser Meterstabtasche, Smartphonetasche, Stifttaschen und verschließbarer Zusatztasche | Links: lose Schenkeltasche mit Patte und Klette | CORDURA®-Verstärkung an Meterstabtasche, Schenkeltasche | Elastischer Bundeinsatz | Schlitz mit Reißverschluss | Belastungspunkte mit Riegeln gesichert



**Sandbraun |  
Schwarz**  
2430 5370-2599  
40-66



**Moosgrün |  
Schwarz**  
2430 5370-6599  
40-66



**Anthrazit |  
Mittelrot**  
2430 5370-9755  
40-66



**Anthrazit |  
Schwarz**  
2430 5370-9799  
40-66



**Schwarz |  
Anthrazit**  
2430 5370-9997  
40-66



**Kbl.blau |  
Schwarz**  
2430 5370-4699  
40-66





## LATZHOSE FORM 3230

**DESIGN** Kontrast-Elemente: Innenbeineinsatz, Taschenbelege, Sattel an Hinterhose, Gürtelschlaufe am Bund hinten, Meterstabschleife, Latztasche | CORDURA®: Ton in Ton | Eingewebte Reflex-Elemente: oberhalb Knie, Kniekehlnaht, seitliche Beinnaht

**FUNKTION** Ergonomische Linienführung für mehr Bewegungsfreiheit | 2 Seitentaschen | Rechts: Gesäßtasche mit Patte und Klette | Rechts: ergonomisch positionierte Multifunktionschleife mit loser Meterstabschleife, Smartphonetasche, Stifttaschen und verschließbarer Zusatztasche | Links: lose Schenkeltasche mit Patte und Klette | Latztasche mit Patte und Klette, eingearbeitete Stifttasche | CORDURA®-Verstärkungen an Latzeinsatz, Meterstabschleife, Schenkeltasche und Knieschutztasche | Elastische Schlauchträger mit schlagfester und hitzebeständiger Klappschließe | Ergonomischer, hochgezogener Nierenschutz | Stretcheinsatz im Bund | Schlitz mit Reißverschluss | Vorgeformtes Knie mit Bewegungszone | Von unten befüllbare Knieschutztaschen | Belastungspunkte mit Riegeln gesichert



### KNIESCHUTZTASCHEN AUS CORDURA®

Zertifiziert nach EN 14404:2004 + A1:2010 Typ 2, Leistungsstufe 1 in Verbindung mit Knieschutzpolster Art. 8108 9119-45.



**Schwarz | Anthrazit**  
3230 5370-9997  
40-66, 90-118, 25-31

**Sandbraun | Schwarz**  
3230 5370-2599  
40-66, 90-118, 25-31

**Kbl.blau | Schwarz**  
3230 5370-4699  
40-66, 90-118, 25-31

**Moosgrün | Schwarz**  
3230 5370-6599  
40-66, 90-118, 25-31

**Anthrazit | Mittelrot**  
3230 5370-9755  
40-66, 90-118, 25-31

**Anthrazit | Schwarz**  
3230 5370-9799  
40-66, 90-118, 25-31





# KÜBLER SHIRTS



**PASSEN IMMER.  
DRUNTER ODER DRÜBER.**

Egal ob Kurz- oder Langarmshirt, Polo oder Sweater – bei **KÜBLER SHIRTS** findet die ganze Familie das passende Kleidungsstück. Die zahlreichen Farbtöne sind harmonisch auf die KÜBLER Farbwelt abgestimmt und passen perfekt zu unseren Hosen und Jacken. Zudem sind unsere Basics äußerst formstabil und farbecht und halten den extremen Pflegebedingungen der industriellen Wäsche stand. Das bestätigt die Prüfung nach EN ISO 15797.



NEU

## T-SHIRT FORM 5124

Rundhalsausschnitt mit Halsbündchen und Nackenband | Kurzarm | Doppelnaht an Arm- und Saumabschluss | Leasingkoller | Aufhängebänder im Saum zum Trocknen in der industriellen Wäsche | Geprüft nach EN ISO 15797

50% Baumwolle, 50% Polyester, ca. 160 g/m<sup>2</sup>

PFLEGEEMPFEHLUNG



Industriewäsche  
geeignet nach  
EN ISO 15797

Wei  
5124 6238-10  
XS-6XL



- |  |   |   |  |
|--|---|---|--|
| <b>Sandbraun</b><br>5124 6238-25<br>XS-6XL | <b>Kbl.blau</b><br>5124 6238-46<br>XS-6XL   | <b>Dunkelblau</b><br>5124 6238-48<br>XS-6XL | <b>Mittelrot</b><br>5124 6238-55<br>XS-6XL |
| <b>Moosgrün</b><br>5124 6238-65<br>XS-6XL  | <b>Mittelgrau</b><br>5124 6238-95<br>XS-6XL | <b>Anthrazit</b><br>5124 6238-97<br>XS-6XL  | <b>Schwarz</b><br>5124 6238-99<br>XS-6XL   |

NEU

## T-SHIRT DAMEN FORM 5024

**DESIGN** Leicht taillierte Schnittführung

**FUNKTION** Femininer V-Ausschnitt mit Halsbündchen und Nackenband | Kurzarm | Doppelnaht an Arm- und Saumabschluss | Leasingkoller | Aufhängebänder im Saum zum Trocknen in der industriellen Wäsche | Geprüft nach EN ISO 15797

50% Baumwolle, 50% Polyester, ca. 160 g/m<sup>2</sup>

PFLEGEEMPFEHLUNG



Industriewäsche  
geeignet nach  
EN ISO 15797

Wei  
5024 6238-10  
XS-4XL



- |  |   |   |  |
|--|---|---|--|
| <b>Sandbraun</b><br>5024 6238-25<br>XS-4XL | <b>Kbl. blau</b><br>5024 6238-46<br>XS-4XL  | <b>Dunkelblau</b><br>5024 6238-48<br>XS-4XL | <b>Mittelrot</b><br>5024 6238-55<br>XS-4XL |
| <b>Moosgrün</b><br>5024 6238-65<br>XS-4XL  | <b>Mittelgrau</b><br>5024 6238-95<br>XS-4XL | <b>Anthrazit</b><br>5024 6238-97<br>XS-4XL  | <b>Schwarz</b><br>5024 6238-99<br>XS-4XL   |



NEU

**POLO DAMEN** FORM 5026**DESIGN** Leicht taillierte Schnittführung | Knöpfe mit KÜBLER-Schriftzug**FUNKTION** Schmale, feminine 3er-Knopfleiste | Strickkragen und Nackenband | Kurzarm | Doppelnaht an Arm- und Saumabschluss | Leasingkoller | Aufhängebänder im Saum zum Trocknen in der industriellen Wäsche | Geprüft nach EN ISO 1579750 % Baumwolle, 50 % Polyester, ca. 200 g/m<sup>2</sup>

PFLEGEEMPFEHLUNG


**Industriewäsche**  
 geeignet nach  
 EN ISO 15797

**Mittelrot**  
**5026 6239-55**  
 XS-4XL

**Weiß**  
**5026 6239-10**  
 XS-4XL

**Moosgrün**  
**5026 6239-65**  
 XS-4XL

**Sandbraun**  
**5026 6239-25**  
 XS-4XL

**Mittelgrau**  
**5026 6239-95**  
 XS-4XL

**Kbl.blau**  
**5026 6239-46**  
 XS-4XL

**Anthrazit**  
**5026 6239-97**  
 XS-4XL

**Dunkelblau**  
**5026 6239-48**  
 XS-4XL

**Schwarz**  
**5026 6239-99**  
 XS-4XL




NEU

**POLO** FORM 5126**DESIGN** Knöpfe mit KÜBLER-Schriftzug**FUNKTION** 3er-Knopfleiste | Strickkragen und Nackenband | Kurzarm | Doppelnaht an Arm- und Saumabschluss | Leasingkoller | Aufhängebänder im Saum zum Trocknen in der industriellen Wäsche | Geprüft nach EN ISO 1579750% Baumwolle, 50% Polyester, ca. 200 g/m<sup>2</sup>

PFLEGEEMPFEHLUNG


**Industriewäsche**  
 geeignet nach  
 EN ISO 15797

**Mittelrot**  
**5126 6239-55**  
 XS-6XL

**Weiß**  
**5126 6239-10**  
 XS-6XL

**Sandbraun**  
**5126 6239-25**  
 XS-6XL

**Kbl.blau**  
**5126 6239-46**  
 XS-6XL

**Dunkelblau**  
**5126 6239-48**  
 XS-6XL

**Moosgrün**  
**5126 6239-65**  
 XS-6XL

**Mittelgrau**  
**5126 6239-95**  
 XS-6XL

**Anthrazit**  
**5126 6239-97**  
 XS-6XL

**Schwarz**  
**5126 6239-99**  
 XS-6XL

NEU

**LONGSLEEVE** FORM 5025

Rundhalsausschnitt mit Halsbündchen und Nackenband | Langarm |  
Doppelnah an Arm- und Saumabschluss | Leasingkoller | Aufhänge-  
bänder im Saum zum Trocknen in der industriellen Wäsche | Geprüft  
nach EN ISO 15797

50% Baumwolle, 50% Polyester, ca. 190 g/m<sup>2</sup>

PFLERGEEMPFEHLUNG



Industriewäsche  
geeignet nach  
EN ISO 15797



<b>Weiß</b> 5025 6240-10 XS-4XL	<b>Sandbraun</b> 5025 6240-25 XS-4XL	<b>Kbl.blau</b> 5025 6240-46 XS-4XL	<b>Dunkelblau</b> 5025 6240-48 XS-4XL
---------------------------------------	--	---	---

<b>Mittelrot</b> 5025 6240-55 XS-4XL	<b>Moosgrün</b> 5025 6240-65 XS-4XL	<b>Mittelgrau</b> 5025 6240-95 XS-4XL	<b>Schwarz</b> 5025 6240-99 XS-4XL
--	---	---	--

**Anthrazit**  
5025 6240-97  
XS-4XL



NEU

**SWEATSHIRT** FORM 5023

Rundhalsausschnitt mit Halsbündchen und Nackenband | Langarm |  
Doppelnah an Arm- und Saumabschluss | Formstabile Ärmel- und  
Saumbündchen | Leasingkoller | Aufhängebänder im Saum zum Trocknen  
in der industriellen Wäsche | Fussel freie Innenseite (French Terry) |  
Geprüft nach EN ISO 15797

50% Baumwolle, 50% Polyester, ca. 300 g/m<sup>2</sup>

PFLERGEEMPFEHLUNG



Industriewäsche  
geeignet nach  
EN ISO 15797



<b>Weiß</b> 5023 6330-10 XS-6XL	<b>Sandbraun</b> 5023 6330-25 XS-6XL	<b>Kbl.blau</b> 5023 6330-46 XS-6XL	<b>Dunkelblau</b> 5023 6330-48 XS-6XL
---------------------------------------	--	---	---

<b>Mittelrot</b> 5023 6330-55 XS-6XL	<b>Moosgrün</b> 5023 6330-65 XS-6XL	<b>Mittelgrau</b> 5023 6330-95 XS-6XL	<b>Schwarz</b> 5023 6330-99 XS-6XL
--	---	---	--

**Anthrazit**  
5023 6330-97  
XS-6XL



NEU

## KAPUZEN-SWEATJACKE FORM 5022

Doppellagige, weitenverstellbare Kapuze | Kordelzug mit Metallendstücken, im Nacken fixiert | Aufgesetzte Einschubtaschen mit Doppelnäht | Verdeckter Frontreißverschluss, hochwertig und robust | Formstabile Ärmel- und Saumbündchen | Leasingkoller | Aufhängebänder im Saum zum Trocknen in der industriellen Wäsche | Fussel-freie Innenseite (French Terry) | Geprüft nach EN ISO 15797

50% Baumwolle, 50% Polyester, ca. 300 g/m<sup>2</sup>

PFLEGEEMPFEHLUNG



Industriewäsche  
geeignet nach  
EN ISO 15797



Anthrazit  
5022 6330-97  
XS-4XL



Weiß  
5022 6330-10  
XS-4XL

Sandbraun  
5022 6330-25  
XS-4XL

Kbl.blau  
5022 6330-46  
XS-4XL

Dunkelblau  
5022 6330-48  
XS-4XL

Mittelrot  
5022 6330-55  
XS-4XL

Moosgrün  
5022 6330-65  
XS-4XL

Mittelgrau  
5022 6330-95  
XS-4XL

Schwarz  
5022 6330-99  
XS-4XL



# KÜBLER REFLECTIQ

**AUFFALLEND SICHTBAR.  
AUFFALLEND ANDERS.**

Wer gesehen werden will, muss auffallen – das gilt für alle, die sich in ihrem Job auf einwandfreie Sichtbarkeit verlassen müssen. **KÜBLER REFLECTIQ** lässt Sie dabei nicht im Dunkeln stehen. Perfekt abgestimmte Materialien und Farben, körperbetonte, ergonomische Schnitte, praktische Features sowie robuste Gewebe sorgen für beste Funktionalität.



(ausgenommen  
Wetterprodukte)

Informationen zu den  
**WARNSCHUTZKLASSEN**  
auf Seite 86.





## JACKE FORM 1207

**DESIGN** Körperbetonter Schnitt | EasyBrand-Brusttasche für leichtere Individualisierung | Kontrast-Elemente: Saumbereich an Rumpf und Ärmeln, Vorder- und Rückenkoller, CORDURA®-Verstärkungen | Stretch: Farbe Schwarz für alle Farbstellungen | Reflex-Elemente: Reflexoptik in Body Language, segmentiertes und durchgehendes Reflexband kombiniert, 2 Reflexstreifen an Rumpf und Ärmeln umlaufend (5 cm breit), zusätzliche Reflexstreifen über Schulter sowie an Brust und oberem Rücken (5 cm breit) und am Oberarm (2,5 cm breit)

**FUNKTION** 2 Brusttaschen mit Patte, Klette und Stifteinschub | 2 eingearbeitete Seitentaschen mit verdecktem Druckknopf | 2 Innentaschen | Rechts: Smartphone-Innentasche | Frontreißverschluss mit kombiniertem Kinn- und Bartschoner sowie Windschutzblende | Steh-/Umlegekragen mit bequemem Stretcheinsatz im Nacken | Ergonomisch geschnittene Ärmel mit zusätzlichen Bewegungszonen für mehr Bewegungsfreiheit | Schulter mit Stretcheinsatz | Ärmelsaum mit Lasche weitenregulierbar | Ärmel mit innenliegendem Strickbündchen | Links: Oberarmtasche mit Patte und Klette, Stiftoöffnung in Patte | Verlängerter Rücken | Belastungspunkte mit Riegeln gesichert | Ergonomisch geformte, griffige Zipper

50% Baumwolle, 50% Polyester, ca. 270 g/m<sup>2</sup>

EN ISO 20471 + A1, Klasse 2

PFLEGEEMPFEHLUNG



**Warngelb | Anthrazit**  
1207 8340-3497  
44-64, 90-114, 24-30



**Warnorange | Kbl.blau**  
1207 8340-3746  
44-64, 90-114, 24-30

**Warngelb | Dunkelblau**  
1207 8340-3448  
44-64, 90-114, 24-30

NEU



**Warnorange | Dunkelblau**  
1207 8340-3748  
44-64, 90-114, 24-30



**Warnorange | Moosgrün**  
1207 8340-3765  
44-64, 90-114, 24-30



**Warnorange | Anthrazit**  
1207 8340-3797  
44-64, 90-114, 24-30



**Warnrot | Schwarz**  
1207 8341-5499  
(85% Polyester, 15% Baumwolle, ca. 270 g/m<sup>2</sup>)  
44-64, 90-114, 24-30

## HOSE FORM 2207

**DESIGN** Kontrast-Elemente: Saumbereich, Seitentaschen, Taschenpatte, CORDURA®-Verstärkungen | Stretch: Farbe Schwarz für alle Farbstellungen | Reflex-Elemente: Reflexemblem im Kniebereich, segmentiertes und durchgehendes Reflexband kombiniert, 2 Reflexstreifen am Bein umlaufend (7 cm breit)

**FUNKTION** Ergonomische Linienführung für mehr Bewegungsfreiheit | 2 Seitentaschen mit Übergriff-Funktion | 2 Gesäßtaschen mit CORDURA®-Verstärkung, rechts mit Patte und Klette | Rechts: lose, doppelte Meterstabtasche mit CORDURA®-Verstärkung, Volumenfalte und zusätzlicher Reißverschluss tasche, ideal für Smartphones | Links: Schenkeltasche mit CORDURA®-Verstärkung, Volumenfalte, Patte und Klette, zusätzliche Reißverschluss tasche, ideal für Smartphones | Elastischer Bundeinsatz | Schlitz mit Reißverschluss | Stabile Gürtelschlaufen aus CORDURA® | Vorgeformtes Knie mit Bewegungszone | Von oben befüllbare Knieschutztaschen mit Patte, Klette und wasserabweisender Funktion | Belastungspunkte mit Riegeln gesichert



### KNIESCHUTZTASCHEN AUS CORDURA®

Zertifiziert nach EN 14404:2004 + A1:2010 Typ 2, Leistungsstufe 1 in Verbindung mit Knieschutzpolster Art. 8108 9119-45.

50 % Baumwolle, 50 % Polyester, ca. 270 g/m<sup>2</sup>

EN ISO 20471 + A1, Klasse 2

PFLEGEEMPFEHLUNG



NEU

**Warngelb |  
Dunkelblau**  
2207 8340-3448  
44-64, 90-114,  
23-31, 23K-31K



**Warngelb |  
Anthrazit**  
2207 8340-3497  
44-64, 90-114,  
23-31, 23K-31K



**Warnorange |  
Kbl.blau**  
2207 8340-3746  
44-64, 90-114,  
23-31, 23K-31K



**Warnorange |  
Dunkelblau**  
2207 8340-3748  
44-64, 90-114,  
23-31, 23K-31K



**Warnorange |  
Moosgrün**  
2207 8340-3765  
44-64, 90-114,  
23-31, 23K-31K



**Warnorange |  
Anthrazit**  
2207 8340-3797  
44-64, 90-114,  
23-31, 23K-31K



**Warnrot |  
Schwarz**  
2207 8341-5499  
[85% Polyester,  
15% Baumwolle,  
ca. 270 g/m<sup>2</sup>]  
44-64, 90-114,  
23-31, 23K-31K



## SOMMERHOSE FORM 2407

**DESIGN** Kontrast-Elemente: Saumbereich, Seitentaschen, Taschenpatte, CORDURA®-Verstärkungen | Stretch: Farbe Schwarz für alle Farbstellungen | Ventilationsgewebe: Kniekehle, Schritt und innerer Oberschenkel | Reflex-Elemente: Reflexemblem im Kniebereich, segmentiertes und durchgehendes Reflexband kombiniert, 2 Reflexstreifen am Bein (7 cm breit)

**FUNKTION** Ergonomische Linienführung für mehr Bewegungsfreiheit | 2 Seitentaschen mit Übergriff-Funktion | 2 Gesäßtaschen mit CORDURA®-Verstärkung, rechts mit Patte und Klette | Rechts: lose, doppelte Meterstabschleife mit CORDURA®-Verstärkung, Volumenfalte und zusätzlicher Reißverschluss, ideal für Smartphones | Links: Schenkeltasche mit CORDURA®-Verstärkung, Volumenfalte, Patte und Klette, zusätzliche Reißverschluss, ideal für Smartphones | Elastischer Bundeinsatz | Schlitz mit Reißverschluss | Stabile Gürtelschlaufen aus CORDURA® | Vorgeformtes Knie mit Bewegungszone | Von oben befüllbare Knieschutztaschen mit Patte, Klette und wasserabweisender Funktion | Ventilationseinsatz in der Kniekehle und im Schritt für optimalen Temperatureausgleich | Belastungspunkte mit Riegeln gesichert | Rechts: Schlaufe für Karabiner an Gürtelschleife



### KNIESCHUTZTASCHEN AUS CORDURA®

Zertifiziert nach EN 14404:2004 + A1:2010 Typ 2, Leistungsstufe 1 in Verbindung mit Knieschutzpolster Art. 8108 9119-45.

60% Baumwolle, 40% Polyester, ca. 230g/m<sup>2</sup>

EN ISO 20471 + A1, Klasse 2

PFLEGEEMPFEHLUNG



**Warngelb |  
Dunkelblau**  
2407 8343-3448  
44-64, 90-114,  
23-31, 23K-31K

NEU



**Warnorange |  
Anthrazit**  
2407 8343-3497  
44-64, 90-114,  
23-31, 23K-31K



**Warnorange |  
Kbl.blau**  
2407 8343-3746  
44-64, 90-114,  
23-31, 23K-31K



**Warnorange |  
Dunkelblau**  
2407 8343-3748  
44-64, 90-114,  
23-31, 23K-31K



**Warnorange |  
Moosgrün**  
2407 8343-3765  
44-64, 90-114,  
23-31, 23K-31K



**Warnorange |  
Anthrazit**  
2407 8343-3797  
44-64, 90-114,  
23-31, 23K-31K

**Warnrot |  
Schwarz**  
2407 8335-5499  
(85% Polyester,  
15% Baumwolle,  
ca. 230 g/m<sup>2</sup>)  
44-64, 90-114,  
23-31, 23K-31K



Klimaregulierung durch luftdurchlässige Mesh-einsätze. Lässt bei Bewegung die Luft besser durch die Hose zirkulieren und führt zu einem kühleren und angenehmeren Tragegefühl.

## HOSE FORM 2208

**DESIGN** Kontrast-Elemente: Saumbereich, Vorder- und Hinterhose bis Knie, CORDURA®-Verstärkungen | Stretch: Farbe Schwarz für alle Farbstellungen | Reflex-Elemente: Reflexemblem im Kniebereich, segmentiertes und durchgehendes Reflexband kombiniert, 2 Reflexstreifen am Bein umlaufend (7 cm breit)

**FUNKTION** Ergonomische Linienführung für mehr Bewegungsfreiheit | 2 Seitentaschen mit Übergriff-Funktion | 2 Gesäßtaschen mit CORDURA®-Verstärkung, rechts mit Patte und Klette | Rechts: lose, doppelte Meterstabtasche mit CORDURA®-Verstärkung, Volumenfalte und zusätzlicher Reißverschluss tasche, ideal für Smartphones | Links: Schenkeltasche mit CORDURA®-Verstärkung, Volumenfalte, Patte und Klette, zusätzliche Reißverschluss tasche, ideal für Smartphones | Elastischer Bundeinsatz | Schlitz mit Reißverschluss | Stabile Gürtelschlaufen aus CORDURA® | Vorgeformtes Knie mit Bewegungszone | Knieschutztaschen mit wasserabweisender Funktion | Belastungspunkte mit Riegeln gesichert



### KNIESCHUTZTASCHEN AUS CORDURA®

Zertifiziert nach EN 14404:2004 + A1:2010 Typ 2, Leistungsstufe 1 in Verbindung mit Knieschutzpolster Art. 8108 9119-45.

50% Baumwolle, 50% Polyester, ca. 270g/m<sup>2</sup>

EN ISO 20471 + A1, Klasse 1

PFLEGEEMPFEHLUNG



**Warnorange | Anthrazit**  
2208 8340-3497  
44-64, 90-114,  
23-31, 23K-31K



**Warnorange | Dunkelblau**  
2208 8340-3748  
44-64, 90-114,  
23-31, 23K-31K



**Warnorange | Anthrazit**  
2208 8340-3797  
44-64, 90-114,  
23-31, 23K-31K

**Warnorange | Dunkelblau**  
2208 8340-3448  
44-64, 90-114,  
23-31, 23K-31K

NEU

## SHORTS FORM 2307

**DESIGN** Kontrast-Elemente: Seitentaschen, Taschenpatte, CORDURA®-Verstärkungen | Reflex-Elemente: segmentiertes und durchgehendes Reflexband kombiniert, 2 Reflexstreifen am Bein umlaufend (5 cm breit)

**FUNKTION** Ergonomische Linienführung für mehr Bewegungsfreiheit | 2 Seitentaschen mit Übergriff-Funktion | 2 Gesäßtaschen mit CORDURA®-Verstärkung, rechts mit Patte und Klette | Rechts: eingearbeitete Meterstabtasche | Links: eingearbeitete Schenkeltasche mit Patte und Klette | Schlitz mit Reißverschluss | Stabile Gürtelschlaufen aus CORDURA® | Belastungspunkte mit Riegeln gesichert

50% Baumwolle, 50% Polyester, ca. 270g/m<sup>2</sup>

EN ISO 20471 + A1, Klasse 1

PFLEGEEMPFEHLUNG



**Warnrot | Schwarz**  
2307 8341-5499  
(85% Polyester,  
15% Baumwolle,  
ca. 270 g/m<sup>2</sup>)  
44-64



**Warnorange | Kbl.blau**  
2307 8340-3746  
44-64



**Warnorange | Dunkelblau**  
2307 8340-3748  
44-64



**Warnorange | Dunkelblau**  
2307 8340-3448  
44-64

NEU



**Warnorange | Anthrazit**  
2307 8340-3497  
44-64



**Warnorange | Moosgrün**  
2307 8340-3765  
44-64



**Warnorange | Anthrazit**  
2307 8340-3797  
44-64





## LATZHOSE FORM 3207

**DESIGN** Kontrast-Elemente: Saumbereich, Seitentaschen, Taschenpatte, CORDURA®-Verstärkungen | Stretch: Farbe Schwarz für alle Farbstellungen | Reflex-Elemente: Reflexemblem im Kniebereich, segmentiertes und durchgehendes Reflexband kombiniert, 2 Reflexstreifen am Bein umlaufend (7 cm breit)

**FUNKTION** Ergonomische Linienführung für mehr Bewegungsfreiheit | 2 Seitentaschen mit Übergriff-Funktion | 2 Gesäßtaschen mit CORDURA®-Verstärkung, rechts mit Patte und Klette | Rechts: lose, doppelte Meterstabschale mit CORDURA®-Verstärkung, Volumenfalte und zusätzlicher Reißverschlussstasche, ideal für Smartphones | Links: Schenkeltasche mit CORDURA®-Verstärkung, Volumenfalte, Patte und Klette, zusätzliche Reißverschlussstasche, ideal für Smartphones | Latztasche mit CORDURA®-Verstärkung, mit Patte und Klette, zusätzliche Reißverschlussstasche | Elastische Träger mit schlagfestem und hitzebeständigem Kunststoffsteckverschluss | Ergonomischer, hochgezogener Nierenschutz | Stretcheinsatz im Bund | Schlitz mit Reißverschluss | Vorgeformtes Knie mit Bewegungszone | Von oben befüllbare Knieschutztaschen mit Patte, Klette und wasserabweisender Funktion | Belastungspunkte mit Riegeln gesichert



### KNIESCHUTZTASCHEN AUS CORDURA®

Zertifiziert nach EN 14404:2004 + A1:2010 Typ 2, Leistungsstufe 1 in Verbindung mit Knieschutzpolster Art. 8108 9119-45.

50% Baumwolle, 50% Polyester, ca. 270g/m<sup>2</sup>

EN ISO 20471 + A1, Klasse 2

PFLEGEEMPFEHLUNG



SCHMUTZ- UND WASSERABWEISEND



OPTIMALE SICHTBARKEIT



**Warnorange | Moosgrün**  
3207 8340-3765  
44-64, 90-114, 23-31, 23K-31K



**Warngelb | Dunkelblau**  
3207 8340-3448  
44-64, 90-114, 23-31, 23K-31K

NEU



**Warngelb | Anthrazit**  
3207 8340-3497  
44-64, 90-114, 23-31, 23K-31K



**Warnorange | Kbl.blau**  
3207 8340-3746  
44-64, 90-114, 23-31, 23K-31K



**Warnorange | Dunkelblau**  
3207 8340-3748  
44-64, 90-114, 23-31, 23K-31K



**Warnorange | Anthrazit**  
3207 8340-3797  
44-64, 90-114, 23-31, 23K-31K



**Warnrot | Schwarz**  
3207 8341-5499  
[85% Polyester, 15% Baumwolle, ca. 270g/m<sup>2</sup>]  
44-64, 90-114, 23-31, 23K-31K

## FLEECEJACKE FORM 1407

**DESIGN** Körperbetonter Schnitt | Reflex-Elemente: Reflexoptik in Body Language, 2 Reflexstreifen an Rumpf und Ärmeln umlaufend, zusätzliche Reflexstreifen über Schulter sowie an Brust und oberem Rücken (5 cm breit)

**FUNKTION** Rechts: Napoleontasche mit Reißverschluss | 2 Seitentaschen mit Reißverschluss | Rechts: Smartphone-Innentasche | Frontreißverschluss mit kombiniertem Kinn- und Bartschoner sowie Windschutzblende | Steh-/Umlegekragen | Ergonomisch geschnittene Ärmel mit zusätzlichen Bewegungszonen für mehr Bewegungsfreiheit | Ärmel mit innenliegendem Strickbündchen | Jackensaum mit Gummikordel weitenregulierbar | Verlängerter Rücken | Belastungspunkte mit Riegeln gesichert | Ergonomisch geformte, griffige Zipper

100% Polyester, ca. 270 g/m<sup>2</sup>

EN ISO 20471 + A1, Klasse 2

EN 14058:2017, Klasse 1

### PFLEGEEMPFEHLUNG



**Warngelb**  
1407 8339-34  
XS-4XL



**Warnorange**  
1407 8339-37  
XS-4XL



**Warnrot**  
1407 8339-54  
XS-4XL



## WESTE FORM 7207

**DESIGN** Körperbetonter Schnitt | Kontrast-Elemente: Saumbereich am Rumpf, Rückenkoller, CORDURA®-Verstärkungen | Stretch: Farbe Schwarz für alle Farbstellungen | Reflex-Elemente: Reflexoptik in Body Language, segmentiertes und durchgehendes Reflexband kombiniert, 2 Reflexstreifen am Rumpf umlaufend, zusätzliche Reflexstreifen über Schulter sowie an Brust und oberem Rücken (5 cm breit)

**FUNKTION** Rechts: Napoleontasche mit abgedecktem Reißverschluss | 2 Seitentaschen mit abgedecktem Reißverschluss | Links: Brustinnentasche mit Reißverschluss, für Tablets bis 7" geeignet | Rechts: Smartphone-Innentasche und große Innentasche | Frontreißverschluss mit kombiniertem Kinn- und Bartschoner sowie Windschutzblende | Steh-/Umlegekragen mit bequemem Stretcheinsatz im Nacken | Belastungspunkte mit Riegeln gesichert | Jackensaum mit Gummikordel weitenregulierbar | Verlängerter Rücken | Ergonomisch geformte, griffige Zipper

OBERSTOFF: 50% Baumwolle, 50% Polyester, ca. 270 g/m<sup>2</sup>

INNENFUTTER: 100% Polyester-Steppfutter

EN ISO 20471 + A1, Klasse 1

EN 14058:2017, Klasse 2

### PFLEGEEMPFEHLUNG



**Warngelb | Anthrazit**  
7207 8340-3497  
XS-4XL



**Warngelb | Dunkelblau**  
7207 8340-3448  
XS-4XL



**Warnorange | Kbl.blau**  
7207 8340-3746  
XS-4XL



**Warnorange | Dunkelblau**  
7207 8340-3748  
XS-4XL



**Warnorange | Moosgrün**  
7207 8340-3765  
XS-4XL



**Warnorange | Anthrazit**  
7207 8340-3797  
XS-4XL



**Warnrot | Schwarz**  
7207 8341-5499  
(85% Baumwolle, 15% Polyester, ca. 270g/m<sup>2</sup>)  
XS-4XL





## SOFTSHELL JACKE FORM 1507

**DESIGN** Körperbetonter Schnitt | Kontrast-Elemente: Saumbereich an Rumpf und Ärmeln, Vorder- und Rückenkoller, Innenkragen, CORDURA®-Verstärkungen | Stretch: Farbe Schwarz für alle Farbstellungen | Reflex-Elemente: Reflexoptik in Body Language, segmentiertes und durchgehendes Reflexband kombiniert, 2 Reflexstreifen an Rumpf und Ärmeln umlaufend, zusätzliche Reflexstreifen über Schulter sowie an Brust und oberem Rücken (5 cm breit)

**FUNKTION** Rechts: Napoleontasche mit Reißverschluss | 2 Seitentaschen mit Reißverschluss | Rechts: Smartphone-Innentasche | Frontreißverschluss mit kombiniertem Kinn- und Bartschoner sowie Windschutzblende | Steh-/Umlegekragen mit bequemem Stretcheinsatz im Nacken | Ergonomisch geschnittene Ärmel mit zusätzlichen Bewegungszonen für mehr Bewegungsfreiheit | Ärmelsaum mit Lasche weitenregulierbar | Ärmel mit innenliegendem Strickbündchen | Ergonomisch geformte, griffige Zipper | Jackensaum mit Gummikordel weitenregulierbar | Verlängerter Rücken

100% Polyester, ca. 310g/m<sup>2</sup>

EN ISO 20471 + A1, Klasse 2  
EN 14058:2017, Klasse 1

### PFLEGEEMPFEHLUNG



**Warnorange | Dunkelblau**  
1507 8427-3748  
XS-4XL



**Warngelb | Dunkelblau**  
1507 8427-3448  
XS-4XL

NEU



**Warngelb | Anthrazit**  
1507 8427-3497  
XS-4XL



**Warnorange | Kbl.blau**  
1507 8427-3746  
XS-4XL



**Warnorange | Moosgrün**  
1507 8427-3765  
XS-4XL



**Warnorange | Anthrazit**  
1507 8427-3797  
XS-4XL



**Warnrot | Schwarz**  
1507 8427-5499  
XS-4XL



## WETTERJACKE FORM 1307

**DESIGN** Körperbetonter Schnitt | Kontrast-Elemente: Saumbereich an Rumpf und Ärmeln, Vorder- und Rückenkoller, Innenkragen, CORDURA®-Verstärkungen, Volumenfalte an Brusttasche | Taschenpatte mit schwarzem Ripsband verstärkt | Reflex-Elemente: Reflexoptik in Body Language, segmentiertes und durchgehendes Reflexband kombiniert, 2 Reflexstreifen an Rumpf und Ärmeln umlaufend (7 cm breit), zusätzliche Reflexstreifen über Schulter sowie an Brust und oberem Rücken (5 cm breit) und am Oberarm (2,5 cm breit)

**FUNKTION** 2 Brusttaschen mit Mehrweite, Patte und Klette | 2 Seitentaschen mit abgedecktem Reißverschluss | 2 zusätzliche Seitentaschen mit Patte und Klette | 2-Wege-Frontreißverschluss mit kombiniertem Kinn- und Bartschoner sowie doppelter Windschutzblende | Steh-/Umlegekragen, Innenkragen aus weichem, anschmiegsamem Material | Abnehmbare Sturmkapuze mit Schirm und Weitenregulierung in Gesichtsfeld und Weite | Ergonomisch geschnittene Ärmel mit zusätzlichen Bewegungszonen für mehr Bewegungsfreiheit | Ärmelsaum mit Lasche weitenregulierbar | Ärmel mit innenliegendem Strickbündchen | Links: Oberarmtasche mit Patte und Klette, Stiftöffnung in Patte | EasyBrand-Funktion durch Futteröffnung im Rücken | Links: Brustinnentasche mit Reißverschluss, für Tablets bis 7" geeignet | Rechts: Smartphone-Innentasche | Jackensaum mit Gummikordel weitenregulierbar | Verlängerter Rücken | Belastungspunkte mit Riegeln gesichert | Z-Liner-Konstruktion mit verschweißten Nähten | 2-Zonen-Technologie zur Feuchtigkeitsregulierung | Ergonomisch geformte, griffige Zipper | Saugsperre an Saum und Ärmeln

OBERSTOFF: 80% Polyester, 20% Baumwolle, ca. 220g/m<sup>2</sup>

INNENFUTTER: 100% Polyester

EN 343:2019, Klasse 3/4

EN ISO 20471 + A1, Klasse 3

EN 14058:2017, Klasse 1 in Kombination mit Form 1407 und Form 1507, Klasse 2 in Kombination mit Form 7207



### PFLEGEEMPFEHLUNG



Erfüllt alleine getragen **WARNSCHUTZKLASSE 3**



**Warngelb | Anthrazit**  
1307 8332-3497  
XS-4XL



**Warnorange | Kbl.blau**  
1307 8332-3746  
XS-4XL



**Warnorange | Dunkelblau**  
1307 8332-3748  
XS-4XL

**Warngelb | Dunkelblau**  
1307 8332-3448  
XS-4XL

NEU



**Warnorange | Moosgrün**  
1307 8332-3765  
XS-4XL



**Warnorange | Anthrazit**  
1307 8332-3797  
XS-4XL



**Warnrot | Schwarz**  
1307 8332-5499  
XS-4XL

## WETTERPARKA FORM 1975

**DESIGN** Reflex-Elemente: Reflexoptik in Body Language, segmentiertes und durchgehendes Reflexband kombiniert, 2 Reflexstreifen an Rumpf und Ärmeln umlaufend (7 cm breit), zusätzliche Reflexstreifen über Schulter (5 cm breit)

**FUNKTION** 1 Brusttasche rechts mit abgedecktem Reißverschluss | 2 Seitentaschen mit wasserabweisendem Reißverschluss | Verdeckter 2-Wege-Frontreißverschluss mit kombiniertem Kinn- und Bartschoner sowie doppelter Windschutzblende mit zusätzlichen Druckknöpfen | Steh-/Umlegekragen, Innenkragen aus weichem, anschmiegsamem Material | Ärmelsaum mit Lasche und Klette weitenregulierbar | Integrierte Kapuze im Kragen verstaut | Rechts: Brustinnentasche mit Knopfverschluss | Jackensaum mit Gummikordel weitenregulierbar | Belastungspunkte mit Riegeln gesichert | Verschweißte Nähte | 4 cm Saugsperr am Jacken- und Ärmelsaum | Reparaturöffnung innen links | Austrennbare Innenjacke aus Steppfutter, nicht separat tragbar

OBERSTOFF: 100% Polyester, ca. 200 g/m<sup>2</sup>

INNENFUTTER: 100% Polyester

NUR AUSSENJACKE:

EN 343:2003 + A1:2007 + AC:2009, Klasse 3/3

IN KOMBINATION MIT INNENJACKE:

EN 343:2003 + A1:2007 + AC:2009, Klasse 3/1

EN ISO 20471:2013 + A1:2016, Klasse 3

PFLEGEEMPFEHLUNG



**Warngelb**  
1975 8228-34  
XS-4XL



**Warnorange**  
1975 8228-37  
XS-4XL



## WETTERBLOUSON FORM 1977

**DESIGN** Reflex-Elemente: Reflexoptik in Body Language, segmentiertes und durchgehendes Reflexband kombiniert, 2 Reflexstreifen an Rumpf und Ärmeln umlaufend (7 cm breit), zusätzliche Reflexstreifen über Schulter (5 cm breit)

**FUNKTION** 1 Brusttasche rechts mit abgedecktem Reißverschluss | 2 Seitentaschen mit wasserabweisendem Reißverschluss | Verdeckter 2-Wege-Frontreißverschluss mit kombiniertem Kinn- und Bartschoner sowie doppelter Windschutzblende mit zusätzlichen Druckknöpfen | Steh-/Umlegekragen, Innenkragen aus weichem, anschmiegsamem Material | Ärmelsaum mit Lasche und Klette weitenregulierbar | Integrierte Kapuze im Kragen verstaut | Rechts: Brustinnentasche mit Knopfverschluss | Jackensaum mit seitlichen Gummieinsätzen | Verlängerter Rücken | Belastungspunkte mit Riegeln gesichert | Verschweißte Nähte | 4 cm Saugsperr am Ärmelsaum | Austrennbare Innenjacke aus Steppfutter, nicht separat tragbar

OBERSTOFF: 100% Polyester, ca. 200 g/m<sup>2</sup>

INNENFUTTER: 100% Polyester

NUR AUSSENJACKE:

EN 343:2003 + A1:2007 + AC:2009, Klasse 3/3

IN KOMBINATION MIT INNENJACKE:

EN 343:2003 + A1:2007 + AC:2009, Klasse 3/1

EN ISO 20471:2013 + A1:2016, Klasse 3

PFLEGEEMPFEHLUNG



**Warngelb**  
1977 8228-34  
XS-4XL



**Warnorange**  
1977 8228-37  
XS-4XL





# KÜBLER PROTECTIQ



## DIE GEFAHR STETS IM VISIER.

Mit dieser Workwear sind Sie für den Arbeitsalltag in Gefährdungsbereichen bestens gewappnet. In **KÜBLER PROTECTIQ** sind Sie rundum geschützt und können sich voll und ganz auf Ihre Aufgaben konzentrieren.








Industriewäsche  
geeignet nach  
EN ISO 15797

## JACKE arc1 FORM 1390

**DESIGN** EasyBrand-Funktion durch zertifizierte Veredelungsmöglichkeit an Ärmeln, Brusttaschen und Rücken | Kontrast-Elemente: Seiteneinsatz und Schulterpasse an Vorder- und Rückteil, Rücken- und Ärmelsaum, Oberarmeinsatz | Reißverschlüsse und Druckknöpfe: Farbe Schwarz für alle Farbstellungen | Reflex-Elemente: an oberem Rücken und am Oberarm

**FUNKTION** 2 Brusttaschen mit Patte | 2 Seitentaschen mit Patte und Klette | 2 Innentaschen mit Klette | Abgedeckter Frontreißverschluss, Blende mit Druckknöpfen und Klette verschließbar | Steh-/Umlegekragen mit Klette | Ergonomisch geschnittene Ärmel mit zusätzlichen Bewegungszonen für mehr Bewegungsfreiheit | Ärmelsaum mit Druckknöpfen weitenregulierbar | Rücken mit Bequemlichkeitsfalten | Verlängerter Rücken | Leasingkoller | SmartRepair-Funktion | Belastungspunkte mit Riegeln gesichert

47% Modacryl, 32% Baumwolle, 20% Polyamid,  
1% antistatische Faser, ca. 320 g/m<sup>2</sup>

-  EN ISO 11611:2015, Klasse 1-A1
-  EN ISO 11612:2015 Code A1 B1 C1 D1 E2 F1
-  IEC 61482-2 APC=1
-  EN 1149-5
-  EN 13034:2005 + A1:2009 Typ 6  
ATPV-Wert in Arbeit

### PFLEGEEMPFEHLUNG



### Dunkelblau | Anthrazit

1390 8428-4897 (arc1)

1391 8428-4897 (arc2)

44-64, 90-114, 24-30



## JACKE arc2 FORM 1391






### ZUSÄTZLICHE EIGENSCHAFTEN:

**DESIGN** Innenfutter rot

**FUNKTION** Vorder-, Rückteil und Ärmel doppellagig verarbeitet | Links: EasyBrand-Funktion durch Futteröffnung

**OBERSTOFF:** 47% Modacryl, 32% Baumwolle, 20% Polyamid,  
1% antistatische Faser, ca. 320 g/m<sup>2</sup>

**FUTTER:** 48% Modacryl, 34% Baumwolle, 17% Polyamid,  
1% antistatische Faser, ca. 175 g/m<sup>2</sup>

-  EN ISO 11611:2015, Klasse 1-A1
-  EN ISO 11612:2015 Code A1 B1 C1 D1 E2 F1
-  IEC 61482-2 APC=2
-  EN 1149-5
-  EN 13034:2005 + A1:2009 Typ 6  
ATPV-Wert in Arbeit

### PFLEGEEMPFEHLUNG



### Anthrazit | Schwarz

1390 8428-9799 (arc1)

1391 8428-9799 (arc2)

44-64, 90-114, 24-30









## HOSE arc1 FORM 2390

**DESIGN** EasyBrand-Funktion durch zertifizierte Veredelungsmöglichkeit am Hosenbein | Kontrast-Elemente: seitlicher Beineinsatz, Tascheneingriff, Gürtelschlaufen, linke Schenkeltaschenpatte, Saumabschluss | Reflex-Elemente: an seitlichem Beineinsatz

**FUNKTION** Ergonomische Linienführung für mehr Bewegungsfreiheit | 2 Seitentaschen mit Klette | 2 Gesäßtaschen mit Patte und Klette | Rechts: ergonomisch positionierte, lose Meterstabschleife mit Patte und Klette, zusätzliche Multifunktionschleife | Links: Schenkeltasche mit kombinierter Smartphonetasche mit Patte und Klette | FlexZone: elastischer Bundeinsatz | Schlitz mit Reißverschluss | Bund mit verdecktem Knopf | Vorgeformtes Knie mit Bewegungszone | Von unten befüllbare Knieschutztaschen mit Klette | SmartRepair-Funktion | Belastungspunkte mit Riegeln gesichert

47% Modacryl, 32% Baumwolle, 20% Polyamid, 1% antistatische Faser, ca. 320 g/m<sup>2</sup>

-  EN ISO 11611:2015, Klasse 1-A1
-  EN ISO 11612:2015 Code A1 B1 C1 D1 E2 F1
-  IEC 61482-2 APC=1
-  EN 1149-5
-  EN 13034:2005 + A1:2009 Typ 6

 **KNIESCHUTZTASCHEN** Zertifiziert nach EN 14404 + A1 Typ 2, Leistungsstufe 1 in Verbindung mit Knieschutzpolster Art. 8107 9120-99.

PFLEGEEMPFEHLUNG



**Dunkelblau | Anthrazit**

**2390 8428-4897** (arc1)

**2391 8428-4897** (arc2)

44-64, 90-114, 24-30








## HOSE arc2 FORM 2391


### ZUSÄTZLICHE EIGENSCHAFTEN:

**FUNKTION** Vorderhose doppellagig verarbeitet

**OBERSTOFF:** 47% Modacryl, 32% Baumwolle, 20% Polyamid, 1% antistatische Faser, ca. 320 g/m<sup>2</sup>

**FUTTER:** 48% Modacryl, 34% Baumwolle, 17% Polyamid, 1% antistatische Faser, ca. 175 g/m<sup>2</sup>

-  EN ISO 11611:2015, Klasse 1-A1
-  EN ISO 11612:2015 Code A1 B1 C1 D1 E2 F1
-  IEC 61482-2 APC=2
-  EN 1149-5
-  EN 13034:2005 + A1:2009 Typ 6

 **KNIESCHUTZTASCHEN** Zertifiziert nach EN 14404 + A1 Typ 2, Leistungsstufe 1 in Verbindung mit Knieschutzpolster Art. 8107 9120-99.

PFLEGEEMPFEHLUNG



**Anthrazit | Schwarz**

**2390 8428-9799** (arc1)

**2391 8428-9799** (arc2)

44-64, 90-114, 24-30





## LATZHOSE arc1 FORM 3390

**DESIGN** EasyBrand-Funktion durch zertifizierte Veredelungsmöglichkeit am Hosenteil | Kontrast-Elemente: seitlicher Beineinsatz, Tascheneingriff, linke Schenkeltaschenpatte, Saumabschluss | Reflex-Elemente: an seitlichem Beineinsatz

**FUNKTION** Ergonomische Linienführung für mehr Bewegungsfreiheit | 2 Seitentaschen mit Klette | 2 Gesäßtaschen mit Patte und Klette | Rechts: ergonomisch positionierte, lose Meterstabschleife mit Patte und Klette, zusätzliche Multifunktionschleife | Links: Schenkeltasche mit kombinierter Smartphonetasche mit Patte und Klette | Doppelter Latz | Latztasche mit Patte und Klette | Schlitz mit Reißverschluss | Elastische Träger mit schlagfesten und hitzebeständigen Kunststoffklappschnallen | Ergonomischer, hochgezogener Nierenschutz | FlexZone: elastischer Bundeseinsatz | Vorgeformtes Knie mit Bewegungszone | Von unten befüllbare Knieschutztaschen mit Klette | SmartRepair-Funktion | Belastungspunkte mit Riegeln gesichert

47% Modacryl, 32% Baumwolle, 20% Polyamid, 1% antistatische Faser, ca. 320 g/m<sup>2</sup>

EN ISO 11611:2015, Klasse 1-A1

EN ISO 11612:2015 Code A1 B1 C1 D1 E2 F1

IEC 61482-2 APC=1

EN 1149-5

EN 13034:2005 + A1:2009 Typ 6



**KNIESCHUTZTASCHEN** Zertifiziert nach EN 14404 + A1 Typ 2, Leistungsstufe 1 in Verbindung mit Knieschutzpolster Art. 8107 9120-99.

PFLEGEEMPFEHLUNG



**Dunkelblau | Anthrazit**

**3390 8428-4897** (arc1)

**3391 8428-4897** (arc2)

44-64, 90-114, 24-30



## LATZHOSE arc2 FORM 3391

**ZUSÄTZLICHE EIGENSCHAFTEN:**

**FUNKTION** Vorderhose doppellagig verarbeitet

**OBERSTOFF:** 47% Modacryl, 32% Baumwolle, 20% Polyamid,

1% antistatische Faser, ca. 320 g/m<sup>2</sup>

**FUTTER:** 48% Modacryl, 34% Baumwolle, 17% Polyamid,

1% antistatische Faser, ca. 175 g/m<sup>2</sup>

EN ISO 11611:2015, Klasse 1-A1

EN ISO 11612:2015 Code A1 B1 C1 D1 E2 F1

IEC 61482-2 APC=2

EN 1149-5

EN 13034:2005 + A1:2009 Typ 6



**KNIESCHUTZTASCHEN** Zertifiziert nach EN 14404 + A1 Typ 2, Leistungsstufe 1 in Verbindung mit Knieschutzpolster Art. 8107 9120-99.

PFLEGEEMPFEHLUNG



**Anthrazit | Schwarz**

**3390 8428-9799** (arc1)

**3391 8428-9799** (arc2)

44-64, 90-114, 24-30



## WETTERJACKE arc1 FORM 1392

**DESIGN** EasyBrand-Funktion mit zertifizierten Veredlungsmöglichkeiten an Brusttaschen und Rücken durch seitliche Futteröffnung | Kontrast-Elemente: Seiteneinsatz und Schulterpasse an Vorder- und Rückteil, Rücken- und Ärmelsaum, Oberarmeinsatz, Innenfutter rot | Reißverschlüsse und Druckknöpfe: Farbe Schwarz für alle Farbstellungen | Reflex-Elemente: an oberem Rücken und Oberarm

**FUNKTION** 2 Brusttaschen mit Patte | 2 Seitentaschen mit Patte und Klette | 2 Innentaschen mit Klette | Links: Napoleontasche unter Frontblende | Abgedeckter Frontreißverschluss, Blende mit Druckknöpfen und Klette verschließbar | Steh-/Umlegekragen mit Klette | Mit Druckknöpfen adaptierbare Kapuze Form 8392 (separat erhältlich) | Ergonomisch geschnittene Ärmel mit zusätzlichen Bewegungszonen für mehr Bewegungsfreiheit | Ärmelsaum mit Lasche und Druckknöpfen weitenregulierbar | Verlängerter Rücken | Leasingkoller | SmartRepair-Funktion | Belastungspunkte mit Riegeln gesichert

OBERSTOFF: 48% Modacryl, 34% Baumwolle, 17% Polyamid, 1% antistatische Faser, ca. 205 g/m<sup>2</sup>

MEMBRAN: 100% Polyurethan

FUTTER: 48% Modacryl, 34% Baumwolle, 17% Polyamid, 1% antistatische Faser, ca. 175 g/m<sup>2</sup>

EN ISO 11611:2015, Klasse 1-A1

EN ISO 11612:2015 Code A1 B1 C1 F1

IEC 61482-2 Ed. 2:2018 (APC1) Klasse 1/4kA

EN 1149-5

EN 13034:2005 + A1:2009 Typ 6

EN 343:2003 + A1:2007 + AC:2009, Klasse 3/3

ATPV-Wert in Arbeit

### PFLEGEEMPFEHLUNG



**Dunkelblau | Anthrazit**  
1392 8322-4897  
XS-4XL



**Anthrazit | Schwarz**  
1392 8322-9799  
XS-4XL

## KAPUZE FORM 8392

**DESIGN** Kontrast-Elemente: Innenfutter rot

**FUNKTION** Adaptierbare Sturmkapuze mit Schirm für Wetterjacke Form 1392 | Weitenregulierung in Gesichtsfeld und Weite

OBERSTOFF: 48% Modacryl, 34% Baumwolle, 17% Polyamid, 1% antistatische Faser, ca. 205 g/m<sup>2</sup>

MEMBRAN: 100% Polyurethan

FUTTER: 48% Modacryl, 34% Baumwolle, 17% Polyamid, 1% antistatische Faser, ca. 175 g/m<sup>2</sup>

### PFLEGEEMPFEHLUNG



**Dunkelblau**  
8392 8322-48  
XS-4XL



**Anthrazit**  
8392-8322-97  
XS-4XL





# KÜBLER PROTECTIQ <sup>NEU</sup> HIGH VIS



**DEM SCHUTZ  
UND DER SICHERHEIT  
VERPFLICHTET.**

Nebel, Staub, schlechtes Wetter, Dunkelheit – **KÜBLER PROTECTIQ HIGH VIS** bringt Licht ins Dunkel. Dafür sorgen sowohl die Reflexstreifen in Body Language-Optik als auch die leuchtenden Farbstellungen. Gleichzeitig bieten die Produkte umfassenden Schutz gegen zahlreiche weitere Gefahren. Höchste Leistung für Ihre Sicherheit.








Industriewäsche  
geeignet nach  
EN ISO 15797

## JACKE arc1 FORM 1393

**DESIGN** EasyBrand-Funktion durch zertifizierte Veredelungsmöglichkeit am Rücken | Kontrast-Elemente: Seiteneinsatz an Vorder- und Rückteil, Rücken-, Vorderteil- und Ärmelsaum, Oberarmeinsatz | Reißverschlüsse und Druckknöpfe: Farbe Schwarz für alle Farbstellungen | Reflex-Elemente: am Oberarm, Reflex-Optik in Body Language (5 cm breit) vertikal über Schulter verlaufend, 1 Reflexstreifen am Rumpf und je 2 Reflexstreifen an Ärmeln umlaufend

**FUNKTION** 2 Brusttaschen mit Patte | 2 Seitentaschen mit Patte und Klette | Innentaschen mit Klette | Abgedeckter Frontreißverschluss, Blende mit Druckknöpfen und Klette verschließbar | Steh-/Umlegekragen mit Klette | Ergonomisch geschnittene Ärmel mit zusätzlichen Bewegungszonen für mehr Bewegungsfreiheit | Ärmelsaum mit Klette weitenregulierbar | Rücken mit Bequemlichkeitsfalten | Verlängerter Rücken | Leasingkoller | SmartRepair-Funktion | Belastungspunkte mit Riegeln gesichert

36% Modacryl, 33% Polyester, 30% Aramid, 1% antistatische Faser, ca. 260 g/m<sup>2</sup>

-  EN ISO 11611:2015, Klasse 1-A1
-  EN ISO 11612:2015 Code A1 B1 C1 F1
-  IEC 61482-2 APC=1
-  EN 1149-5
-  EN ISO 20471 + A1, Klasse 2  
ATPV-Wert in Arbeit

### PFLEGEEMPFEHLUNG



**Warngelb | Anthrazit**  
**1393 8345-3497** (arc1)  
**1394 8420-3497** (arc2)  
 44-64, 90-114, 24-30








## JACKE arc2 FORM 1394

### ZUSÄTZLICHE EIGENSCHAFTEN:

**DESIGN** Innenfutter grau meliert

**FUNKTION** Vorder-, Rückteil und Ärmel doppellagig verarbeitet | Links: EasyBrand-Funktion durch Futteröffnung

OBERSTOFF: 31% Polyester, 28% Modacryl, 20% Aramid, 20% Viskose FR, 1% antistatische Faser, ca. 320 g/m<sup>2</sup>  
 FUTTER: 50% Aramid, 50% Viskose FR, ca. 150 g/m<sup>2</sup>

-  EN ISO 11611:2015, Klasse 1-A1
-  EN ISO 11612:2015 Code A1 B1 C1 F1
-  IEC 61482-2 APC=2
-  EN 1149-5
-  EN ISO 20471 + A1, Klasse 2  
ATPV-Wert in Arbeit

### PFLEGEEMPFEHLUNG



**Warnorange | Anthrazit**  
**1393 8345-3797** (arc1)  
**1394 8420-3797** (arc2)  
 44-64, 90-114, 24-30








## HOSE arc1 FORM 2393

**DESIGN** EasyBrand-Funktion durch zertifizierte Veredelungsmöglichkeit am Hosenbein | Kontrast-Elemente: seitlicher Beineinsatz, Tascheneingriff, Gürtelschlaufen, linke Schenkeltaschenpatte, Saumabschluss | Reflex-Elemente: an seitlichem Beineinsatz, 2 Reflexstreifen (7 cm breit) am Bein umlaufend

**FUNKTION** Ergonomische Linienführung für mehr Bewegungsfreiheit | 2 Seitentaschen | 2 Gesäßtaschen mit Patte und Klette | Rechts: ergonomisch positionierte, lose Meterstabs tasche mit Patte und Klette, zusätzliche Multifunktions tasche | Links: Schenkeltasche mit kombinierter Smartphonetasche mit Patte und Klette | FlexZone: elastischer Bundeinsatz | Schlitz mit Reißverschluss | Bund mit verdecktem Knopf | Vorgeformtes Knie mit Bewegungszone | Von unten befüllbare Knieschutztaschen mit Klette | SmartRepair-Funktion | Belastungspunkte mit Riegeln gesichert

36% Modacryl, 33% Polyester, 30% Aramid, 1% antistatische Faser, ca. 260 g/m<sup>2</sup>

-  EN ISO 11611:2015, Klasse 1-A1
-  EN ISO 11612:2015 Code A1 B1 C1 F1
-  IEC 61482-2 APC=1
-  EN 1149-5
-  EN ISO 20471 + A1, Klasse 2



**KNIESCHUTZTASCHEN** Zertifiziert nach EN 14404 + A1 Typ 2, Leistungsstufe 1 in Verbindung mit Knieschutzpolster Art. 8107 9120-99.

### PFLEGEEMPFEHLUNG



**Warngelb | Anthrazit**

**2393 8345-3497** (arc1)

**2394 8420-3497** (arc2)

44-64, 90-114, 24-30








## HOSE arc2 FORM 2394

### ZUSÄTZLICHE EIGENSCHAFTEN:

**FUNKTION** Vorderhose doppellagig verarbeitet

**OBERSTOFF:** 31% Polyester, 28% Modacryl, 20% Aramid, 20% Viskose FR, 1% antistatische Faser, ca. 320 g/m<sup>2</sup>  
**FUTTER:** 50% Aramid, 50% Viskose FR, ca. 150 g/m<sup>2</sup>

-  EN ISO 11611:2015, Klasse 1-A1
-  EN ISO 11612:2015 Code A1 B1 C1 F1
-  IEC 61482-2 APC=2
-  EN 1149-5
-  EN ISO 20471 + A1, Klasse 2



**KNIESCHUTZTASCHEN** Zertifiziert nach EN 14404 + A1 Typ 2, Leistungsstufe 1 in Verbindung mit Knieschutzpolster Art. 8107 9120-99.

### PFLEGEEMPFEHLUNG



**Warnorange | Anthrazit**

**2393 8345-3797** (arc1)

**2394 8420-3797** (arc2)

44-64, 90-114, 24-30








## LATZHOSE arc1 FORM 3393

**DESIGN** EasyBrand-Funktion durch zertifizierte Veredelungsmöglichkeit am Hosenbein | Kontrast-Elemente: seitlicher Beineinsatz, Tascheneingriff, linke Schenkeltaschenpatte, Saumabschluss | Reflex-Elemente: an seitlichem Beineinsatz, 2 Reflexstreifen (7 cm breit) am Bein umlaufend

**FUNKTION** Ergonomische Linienführung für mehr Bewegungsfreiheit | 2 Seitentaschen | 2 Gesäßtaschen mit Patte und Klette | Rechts: ergonomisch positionierte, lose Meterstabschleife mit Patte und Klette, zusätzliche Multifunktionschleife | Links: Schenkeltasche mit kombinierter Smartphonetasche mit Patte und Klette | Doppelter Latz | Latztasche mit Patte und Klette | Schlitz mit Reißverschluss | Elastische Träger mit schlagfesten und hitzebeständigen Kunststoffklappschnallen | Ergonomischer, hochgezogener Nierenschutz | FlexZone: elastischer Bundeinsatz | Vorgeformtes Knie mit Bewegungszone | Von unten befüllbare Knieschutztaschen mit Klette | SmartRepair-Funktion | Belastungspunkte mit Riegeln gesichert

36% Modacryl, 33% Polyester, 30% Aramid, 1% antistatische Faser, ca. 260 g/m<sup>2</sup>

-  EN ISO 11611:2015, Klasse 1-A1
-  EN ISO 11612:2015 Code A1 B1 C1 F1
-  IEC 61482-2 APC=1
-  EN 1149-5
-  EN ISO 20471 + A1, Klasse 2



**KNIESCHUTZTASCHEN** Zertifiziert nach EN 14404 + A1 Typ 2, Leistungsstufe 1 in Verbindung mit Knieschutzpolster Art. 8107 9120-99.

### PFLEGEEMPFEHLUNG








## LATZHOSE arc2 FORM 3394

### ZUSÄTZLICHE EIGENSCHAFTEN:

**FUNKTION** Vorderhose doppellagig verarbeitet

**OBERSTOFF:** 31% Polyester, 28% Modacryl, 20% Aramid, 20% Viskose FR, 1% antistatische Faser, ca. 320 g/m<sup>2</sup>  
**FUTTER:** 50% Aramid, 50% Viskose FR, ca. 150 g/m<sup>2</sup>

-  EN ISO 11611:2015, Klasse 1-A1
-  EN ISO 11612:2015 Code A1 B1 C1 F1
-  IEC 61482-2 APC=2
-  EN 1149-5
-  EN ISO 20471 + A1, Klasse 2



**KNIESCHUTZTASCHEN** Zertifiziert nach EN 14404 + A1 Typ 2, Leistungsstufe 1 in Verbindung mit Knieschutzpolster Art. 8107 9120-99.

### PFLEGEEMPFEHLUNG



**Warngelb | Anthrazit**

**3393 8345-3497** (arc1)

**3394 8420-3497** (arc2)

44-64, 90-114, 24-30



**Warnorange | Anthrazit**

**3393 8345-3797** (arc1)

**3394 8420-3797** (arc2)

44-64, 90-114, 24-30



## WETTERJACKE arc2 FORM 1395

**DESIGN** EasyBrand-Funktion mit zertifizierten Veredelungsmöglichkeiten an Brusttaschen und Rücken durch seitliche Futteröffnung | Kontrast-Elemente: Seiteneinsatz an Vorder- und Rückteil, Rücken-, Vorderteil- und Ärmelsaum, Oberarmeinsatz, Innenfutter grau meliert | Reißverschlüsse und Druckknöpfe: Farbe Schwarz für alle Farbstellungen | Reflex-Elemente: am Oberarm, Reflex-Optik in Body Language (5 cm breit) vertikal über Schulter verlaufend, 1 Reflexstreifen am Rumpf und je 2 Reflexstreifen an Ärmeln umlaufend

**FUNKTION** 2 Brusttaschen mit Patte | 2 Seitentaschen mit Patte und Klette | 2 Innentaschen mit Klette | Links: Napoleontasche unter Frontblende | Abgedeckter Frontreißverschluss, Blende mit Druckknöpfen und Klette verschließbar | Steh-/Umlegekragen mit Klette | Mit Druckknöpfen adaptierbare Kapuze Form 8395 (separat erhältlich) | Ergonomisch geschnittene Ärmel mit zusätzlichen Bewegungszonen für mehr Bewegungsfreiheit | Ärmelsaum mit Lasche und Klette weitenregulierbar | Verlängerter Rücken | Leasingkoller | Belastungspunkte mit Riegeln gesichert

OBERSTOFF: 36 % Modacryl, 33 % Polyester, 30 % Aramid,  
1 % antistatische Faser, ca. 300 g/m<sup>2</sup>  
MEMBRAN: 100 % Polyurethan  
FUTTER: 50 % Aramid, 50 % Viskose FR, ca. 150 g/m<sup>2</sup>

- EN ISO 11611:2015, Klasse 1-A1
- EN ISO 11612:2015 Code A1 B1 C1 F1
- IEC 61482-2 Ed. 2:2018 (APC2) Klasse 2/7kA
- EN 1149-5
- EN ISO 20471 + A1, Klasse 3
- EN 343:2019, Klasse 4/3  
ELIM-Wert in Arbeit

### PFLEGEEMPFEHLUNG



**PRO**  
Industriewäsche  
geeignet nach  
EN ISO 15797



**Warngelb | Anthrazit**  
1395 8430-3497  
XS-4XL



**Warnorange | Anthrazit**  
1395 8430-3797  
XS-4XL

## KAPUZE FORM 8395

**DESIGN** Kontrast-Elemente: Innenfutter grau meliert

**FUNKTION** Adaptierbare Sturmkapuze mit Schirm für Wetterjacke Form 1395 | Weitenregulierung in Gesichtsfeld und Weite

OBERSTOFF: 36 % Modacryl, 33 % Polyester, 30 % Aramid,  
1 % antistatische Faser, ca. 300 g/m<sup>2</sup>  
MEMBRAN: 100 % Polyurethan  
FUTTER: 50 % Aramid, 50 % Viskose FR, ca. 150 g/m<sup>2</sup>

### PFLEGEEMPFEHLUNG



**PRO**  
Industriewäsche  
geeignet nach  
EN ISO 15797



**Warngelb**  
8395 8430-34  
XS-4XL

**Warnorange**  
8395 8430-37  
XS-4XL







# SAFETY X

**100% GEFAHRENSCHUTZ.  
0% KOMPROMISSE.**

**SAFETY X**, die innovative Persönliche Schutzausrüstung (PSA) von KÜBLER, kombiniert effektiven Gefahrenschutz mit Ihren ganz persönlichen Anforderungen. Das modulare PSA-System erlaubt es, den Schutzgrad der Bekleidung speziell auf unterschiedliche Einsatzbereiche abzustimmen – für ein Höchstmaß an normgerechter Arbeitssicherheit.





## JACKE FORM 1779

**DESIGN** Kontrast-Elemente: Schultereinsatz, unteres Vorderteil, Bund, Ärmelsaum, rückwärtige Seitenteile

**FUNKTION** 2 eingearbeitete Brusttaschen | Links: eingehängte Innentasche mit Klette | Smartphonetasche innen in Brusttasche | 2 abgedeckte Seitentaschen | Ergonomisch geformte Ärmel | Frontverschluss mit verdecktem Reißverschluss | Bundverschluss mit verdecktem Zackenringdruckknopf | Ärmelsaum mit verdecktem Zackenringdruckknopf weitenregulierbar | Bewegungsfalten im Rücken | Belastungspunkte mit Riegeln gesichert

64% Baumwolle, 35% Polyester, 1% antistatische Faser, ca. 350g/m<sup>2</sup>

EN ISO 11611:2015, Klasse 1-A1 + A2

EN ISO 11612:2015 Code A1 + A2 B1 C1 E3

IEC 61482-2 APC=1

EN 1149-5

EN 13034:2005 + A1:2009 Typ 6

PFLERGEEMPFEHLUNG



Kbl.blau | Anthrazit  
1779 8413-4697  
44-64, 90-110, 24-29








## LATZHOSE FORM 3780

**DESIGN** Kontrast-Elemente: Tascheneingriff, Latztaschenpatte, Gesäßtaschenpatte, Schenkeltaschenpatte, Meterstabtaschenpatte, Hosensaum

**FUNKTION** Latztasche mit Patte und Klette | 2 eingearbeitete Vordertaschen | Links: Schenkeltasche mit Patte und Klette | 2 abgedeckte Gesäßtaschen | Rechts: Meterstabtasche mit Patte und Klette | Ergonomische Schnittführung für mehr Bewegungsfreiheit | Schlitz mit Reißverschluss | Elastische Träger mit schlagfestem und hitzebeständigem Kunststoffsteckverschluss | Doppelter Latz | Hochgezogener Nierenschutz | 6 cm verstellbarer Bund mit verdeckten Knöpfen | Belastungspunkte mit Riegeln gesichert

**ALS SONDERANFERTIGUNG AUCH MIT KNIESCHUTZTASCHEN MÖGLICH**

64 % Baumwolle, 35 % Polyester, 1 % antistatische Faser, ca. 350 g/m<sup>2</sup>

-  EN ISO 11611:2015, Klasse 1-A1 + A2
-  EN ISO 11612:2015 Code A1 + A2 B1 C1 E3
-  IEC 61482-2 APC=1
-  EN 1149-5
-  EN 13034:2005 + A1:2009 Typ 6

### PFLEGEEMPFEHLUNG



**Anthrazit | Kbl.blau**  
**3780 8413-9746**  
 44-64, 90-110, 24-29



**Kbl.blau | Anthrazit**  
**3780 8413-4697**  
 44-64, 90-110, 24-29

## HOSE FORM 2781

**DESIGN** Kontrast-Elemente: Tascheneingriff, Gesäßtaschenpatte, Schenkeltaschenpatte, Meterstabtaschenpatte, Hosensaum

**FUNKTION** 2 eingearbeitete Vordertaschen | Schenkeltasche mit Patte und Klette | 2 abgedeckte Gesäßtaschen | Rechts: Meterstabtasche mit Patte und Klette | Ergonomische Schnittführung für mehr Bewegungsfreiheit | Bund mit verdecktem Knopf | Schlitz mit Reißverschluss | Belastungspunkte mit Riegeln gesichert

**ALS SONDERANFERTIGUNG AUCH MIT KNIESCHUTZTASCHEN MÖGLICH**

64% Baumwolle, 35% Polyester, 1% antistatische Faser ca. 350 g/m<sup>2</sup>

EN ISO 11611:2015, Klasse 1-A1 + A2

EN ISO 11612:2015 Code A1 + A2 B1 C1 E3

IEC 61482-2 APC=1

EN 1149-5

EN 13034:2005 + A1:2009 Typ 6

PFLEGEEMPFEHLUNG



**Kbl.blau | Anthrazit**  
**2781 8413-4697**  
44-64, 90-110, 24-29



**Anthrazit | Kbl.blau**  
**2781 8413-9746**  
44-64, 90-110, 24-29





## LATZHOSE FORM 3780

**DESIGN** Kontrast-Elemente: Tascheneingriff, Latztaschenpatte, Gesäßtaschenpatte, Schenkeltaschenpatte, Gesäßtaschen, Gesäßpartie, Meterstabs taschenpatte, Hosensaum | Reflex-Elemente: 2 Reflexstreifen (7 cm breit) je Bein, Reflexstreifen (5 cm breit) auf Bein- und Meterstabs tasche, vertikal am Saum von Vorder- und Rückseite

**FUNKTION** Latztasche mit Patte und Klette | 2 eingearbeitete Vorder taschen | Links: Schenkeltasche mit Patte und Klette | 2 abgedeckte Gesäßtaschen | Rechts: Meterstabs tasche mit Patte und Klette | Ergo nomische Schnittführung für mehr Bewegungsfreiheit | Schlitz mit Reißverschluss | Elastische Träger mit schlagfestem und hitzebeständigem Kunststoffsteckverschluss | Doppelter Latz | Hochgezogener Nieren schutz | Um 6 cm verstellbarer Bund mit verdeckten Knöpfen | Belastungs punkte mit Riegeln gesichert

**ALS SONDERANFERTIGUNG AUCH MIT KNIESCHUTZTASCHEN MÖGLICH**

31 % Polyester, 28 % Modacryl, 20 % Aramid, 20 % Viskose FR,  
1 % antistatische Faser, ca. 320 g/m<sup>2</sup>

- EN ISO 11611:2015, Klasse 2-A1
- EN ISO 11612:2015 Code A1 B1 C1 F1
- IEC 61482-2 APC=1
- EN 1149-5
- EN 13034:2005 + A1:2009 Typ 6
- EN ISO 20471:2013 + A1:2016, Klasse 2



### PFLEGEEMPFEHLUNG



**3M** **Scotchlite™**  
Reflective Material  
NR. 8940

**Warnorange | Anthrazit**  
**3780 8420-3797**  
44-64, 90-110, 24-29



**Warngelb | Anthrazit**  
**3780 8420-3497**  
44-64, 90-110, 24-29









## JACKE FORM 1779

**DESIGN** Kontrast-Elemente: Schulterereinsatz, unteres Vorderteil, Bund, Ärmelsaum | Reflex-Elemente: Reflex-Optik in Body Language, Reflexstreifen (5 cm breit) vertikal über Schulter verlaufend, am Ober- und Unterarm, um Rumpf und 2 Reflexstreifen je Ärmel

**FUNKTION** 2 eingearbeitete Brusttaschen | Links: eingehängte Innentasche mit Klette | Smartphonetasche innen in Brusttasche | 2 abgedeckte Seitentaschen | Ergonomisch geformte Ärmel | Frontverschluss mit verdecktem Reißverschluss | Bundverschluss mit verdecktem Zackenringdruckknopf | Ärmelsaum mit verdecktem Zackenringdruckknopf weitenregulierbar | Bewegungsfalten im Rücken | Belastungspunkte mit Riegeln gesichert

31% Polyester, 28% Modacryl, 20% Aramid, 20% Viskose FR, 1% antistatische Faser, ca. 320 g/m<sup>2</sup>

-  EN ISO 11611:2015, Klasse 2-A1
-  EN ISO 11612:2015 Code A1 B1 C1 F1
-  IEC 61482-2 APC=1
-  EN 1149-5
-  EN 13034:2005 + A1:2009 Typ 6
-  EN ISO 20471:2013 + A1:2016, Klasse 2



### PFLEGEEMPFEHLUNG



**3M** | **Scotchlite™**  
Reflective Material  
NR. 8940

**Warngelb | Anthrazit**  
**1779 8420-3497**  
44-64, 90-110, 24-29



**Warnorange | Anthrazit**  
**1779 8420-3797**  
44-64, 90-110, 24-29








## HOSE FORM 2781

**DESIGN** Kontrast-Elemente: Tascheneingriff, Gesäßtaschenpatte, Schenkeltaschenpatte, Gesäßtaschen, Gesäßpartie, Meterstabtaschenpatte, Hosensaum | Reflex-Elemente: 2 Reflexstreifen (7 cm breit) je Bein, Reflexstreifen (5 cm breit) auf Bein- und Meterstabtasche, vertikal am Saum Vorder- und Rückseite

**FUNKTION** 2 eingearbeitete Vordertaschen | Schenkeltasche mit Patte und Klette | 2 abgedeckte Gesäßtaschen | Rechts: Meterstabtasche mit Patte und Klette | Ergonomische Schnittführung für mehr Bewegungsfreiheit | Bund mit verdecktem Knopf | Schlitz mit Reißverschluss | Belastungspunkte mit Riegeln gesichert

**ALS SONDERANFERTIGUNG AUCH MIT KNIESCHUTZTASCHEN MÖGLICH**

31% Polyester, 28% Modacryl, 20% Aramid, 20% Viskose FR, 1% antistatische Faser, ca. 320 g/m<sup>2</sup>

-  EN ISO 11611:2015, Klasse 2-A1
-  EN ISO 11612:2015 Code A1 B1 C1 F1
-  IEC 61482-2 APC=1
-  EN 1149-5
-  EN 13034:2005 + A1:2009 Typ 6
-  EN ISO 20471:2013 + A1:2016, Klasse 2



### PFLEGEEMPFEHLUNG



**3M** | **Scotchlite™**  
Reflective Material  
NR. 8940

**Warngelb | Anthrazit**  
**2781 8420-3497**  
44-64, 90-110, 24-29



**Warnorange | Anthrazit**  
**2781 8420-3797**  
44-64, 90-110, 24-29



## PARKA FORM 1969

**DESIGN** Kontrast-Elemente: Schulter, Vorder- und Rückteilsaum, Ärmelsaum, Innenbelege | Reflex-Elemente: Reflexoptik in Body Language, Reflexstreifen umlaufend um Taille, daran anschließend 2 Reflexstreifen vertikal über Brust und Rücken, zusätzliche Reflexstreifen an Ober- und Unterarm

**FUNKTION** Rechts: Brusttasche mit Reißverschluss | 2 eingearbeitete Seitentaschen, mit Patte abgedeckt | Links: eingearbeitete Brusttasche mit Klette | Rechts: Smartphone-tasche integriert in Brusttasche | Rechts: Innentasche mit Knopfverschluss | Abnehmbare Sturmkapuze mit 3-facher Weitenregulierung | Kinnschutzblende | Warmer Innenkragen aus Fleece | Frontverschluss mit verdecktem Reißverschluss | Frontblende mit Druckknöpfen verschließbar | Wind- und Regenblende | Zusätzlich mit Druckknöpfen an Kragen und Saum verschließbar | Offene Ärmelbündchen | Reparaturöffnung im Rücken | Belastungspunkte mit Riegeln gesichert

Kombinierbar mit FLEECEJACKE FORM 1970

OBERSTOFF: 31% Polyester, 28% Modacryl, 20% Aramid, 20% Viskose FR, 1% antistatische Faser, ca. 320 g/m<sup>2</sup>  
INNENFUTTER: 50% Meta-Aramid, 50% Viskose FR

- EN ISO 11611:2015, Klasse 2-A1
- EN ISO 11612:2015 Code A1 B1 C1 F1
- IEC 61482-2 APC=2
- EN 1149-5
- EN 13034:2005 + A1:2009 Typ 6
- EN 343:2003+A1:2007 + AC:2009, Klasse 3/3
- EN ISO 20471:2013 + A1:2016, Klasse 2

PFLEGEEMPFEHLUNG



**3M** Scotchlite™  
Reflective Material  
NR. 8940



**KERSEL**  
HÖCHSTLEISTUNG IST UNSERE AUFGABE

Warngelb | Anthrazit  
1969 8420-3497  
XS-4XL



Warnorange | Anthrazit  
1969 8420-3797  
XS-4XL





## FLEECEJACKE FORM 1970

**DESIGN** Reflex-Elemente: Reflexbiese in Schulternaht

**FUNKTION** 2 eingearbeitete Seitentaschen mit Reißverschluss | 2 Innentaschen | Frontverschluss mit abgedecktem Reißverschluss | Ärmelsaum mit innenliegendem Strickbündchen | Jackensaum mit Gummikordel weitenregulierbar | Verlängerter Rücken

**Kombinierbar mit PARKA FORM 1969**

**OBERSTOFF:** 48% Modacryl, 32% Baumwolle, 18% Polyester, 2% antistatische Faser, ca. 360 g/m<sup>2</sup>  
**INNENFUTTER:** 100% Baumwolle

EN ISO 11612:2015 Code A1 B1 C2

IEC 61482-2 APC=1

EN 1149-5

EN 14058:2017, Klasse 1

**PFLERGEEMPFEHLUNG**



**Dunkelblau**  
**1970 6613-48**  
 XS-4XL



**Schwarz**  
**1970 6613-99**  
 XS-4XL





# KÜBLER WEATHER

## BEI JEDEM WETTER. PERFEKTES ARBEITSKLIMA.

Widrige Bedingungen wie Kälte, Nässe, Wind und Dunkelheit fordern nicht nur von Ihnen, sondern auch von Ihrer Arbeitskleidung maximalen Einsatz.

**KÜBLER WEATHER**-Workwear ist speziell für diese extremen Einsatzbedingungen konzipiert. Ob wind- und wasserdichte Materialien oder optimaler Kälte- und Wärmeschutz – alle unsere Produktlinien sind besonders robust, atmungsaktiv und durch zahlreiche funktionale Details ergänzt, die Ihnen jede Herausforderung erleichtern.



# WINTER SOFTSHELL JACKE FORM 1325

**DESIGN** Innovative Softshell-Gewebestruktur für besondere Optik | Körperbetonter Schnitt in athletischer Optik | Kontrast-Elemente: Seiteneinsätze an Vorder- und Rückenteil, Schulter- und Ärmelinsatz | Reflex-Elemente (Y-Wings): an Ärmel, an vorderer und hinterer Schulter

**FUNKTION** Ergonomische Linienführung für mehr Bewegungsfreiheit | 2 abgedeckte Seitentaschen mit Reißverschluss | 2 diagonale Brusttaschen mit Reißverschluss und Zippergarage | Sichtbarer Frontreißverschluss mit kombinierter Kinn- und Windschutzblende | Alle Reißverschlussstaschen mit nach innen gedrehter Spirale gegen Schmutz und Verkratzen | Hochschließender Kragen | Abtrennbare Sturmkapuze mit Weitenregulierung | Ergonomisch geschnittene Ärmel für mehr Bewegungsfreiheit | Weitenregulierbare Ärmelbündchen mit Klette | Innenliegende Ärmelbündchen aus Stretch | Links: Brustinnentasche mit Reißverschluss, für Tablets bis 7" geeignet | Rechts: Smartphone-Innentasche | EasyBrand-Funktion durch einfache Futteröffnung | Jackensaum mit Gummikordel weitenregulierbar | Verlängerter Rücken | Wärmendes, weiches Fleece in Kapuze, Innenkragen, Taschen, Rumpf- und Schulterbereich | Innenfutter: 100% Polyester, 3-Zonen-Technologie zur Wärme- und Feuchtigkeitsregulierung | Angenehme Wattierung in Ärmel und Rumpf, ca. 100 g/m<sup>2</sup> | Ergonomisch geformte, griffige Zipper | Belastungspunkte mit Riegeln gesichert

100% Polyester, ca. 280 g/m<sup>2</sup>

**PFLEGEEMPFEHLUNG**



Schwarz | Kbl.blau  
1325 5375-9946  
XS-4XL

WÄRMENDE  
WATTIERUNG



Anthrazit | Schwarz  
1325 5375-9799  
XS-4XL



Schwarz  
1325 5375-99  
XS-4XL



Schwarz | Mittelrot  
1325 5375-9955  
XS-4XL

NEU



Schwarz | Anthrazit  
1325 5375-9997  
XS-4XL

NEU

## SOFTSHELL JACKE FORM 1425

**DESIGN** Innovative Softshell-Gewebestruktur für besondere Optik | Körperbetonter Schnitt in athletischer Optik | Kontrast-Elemente: Seiteneinsätze an Vorder- und Rückenteil, Schulter- und Ärmleinsatz | Reflex-Elemente (Y-Wings): an Ärmel, an vorderer und hinterer Schulter

**FUNKTION** Ergonomische Linienführung für mehr Bewegungsfreiheit | 2 Seitentaschen mit Reißverschluss | Links: Napoleontasche mit Reißverschluss | Sichtbarer Frontreißverschluss mit kombinierter Kinn- und Windschutzblende | Alle Reißverschluss Taschen mit Zippergarage und nach innen gedrehter Spirale gegen Schmutz und Verkratzen | Hochschließender Kragen | Ergonomisch geschnittene Ärmel für mehr Bewegungsfreiheit | Weitenregulierbare Ärmelbündchen mit Klette | Links: Brusttasche mit Reißverschluss, für Tablets bis 7" geeignet | Rechts: Smartphone-Innentasche | Jackensaum mit Gummikordel weitenregulierbar | Verlängerter Rücken | Weiches Fleece in Innenkragen, Taschen, Rumpf- und Schulterbereich | Innenfutter: 100% Polyester | Ergonomisch geformte, griffige Zipper | Belastungspunkte mit Riegeln gesichert

100% Polyester, ca. 280 g/m<sup>2</sup>

### PFLEGEEMPFEHLUNG



**PASSEND ZU KOLLEKTION**  
**KÜBLER BODYFORCE.** Siehe Seite 6.

Schwarz | Kbl.blau  
1425 5375-9946  
XS-4XL



Anthrazit | Schwarz  
1425 5375-9799  
XS-4XL

Schwarz  
1425 5375-99  
XS-4XL

Schwarz | Mittelrot  
1425 5375-9955  
XS-4XL

Schwarz | Anthrazit  
1425 5375-9997  
XS-4XL

NEU

NEU



## ULTRASHELL JACKE FORM 1625

**DESIGN** Innovative Softshell-Gewebestruktur für besondere Optik | Körperbetonter Schnitt in athletischer Optik | Kontrast-Elemente: Seiteneinsätze an Vorder- und Rückenteil, Schulter- und Ärmelinsatz | Reflex-Elemente (Y-Wings): an Ärmel, an vorderer und hinterer Schulter

**FUNKTION** Ergonomische Linienführung für mehr Bewegungsfreiheit | 2 Seitentaschen mit Reißverschluss | Links: Napoleontasche mit Reißverschluss | Sichtbarer Frontreißverschluss mit kombinierter Kinn- und Windschutzblende | Alle Reißverschlussstaschen mit Zippergarage und nach innen gedrehter Spirale gegen Schmutz und Verkratzen | Hochschließender Kragen | Ergonomisch geschnittene Ärmel für mehr Bewegungsfreiheit | Weitenregulierbare Ärmelbündchen mit Klette | Links: Brustinnentasche mit Reißverschluss, für Tablets bis 7" geeignet | Rechts: Smartphone-Innentasche | EasyBrand-Funktion durch eingehängte Innentaschen | Jackensaum mit Gummikordel weitenregulierbar | Verlängerter Rücken | Weiches Fleece in Innenkragen | Oberstoff: 3-Lagen-Laminat, wasserabweisend und winddicht | Ultraleichtes Gewebe | Ergonomisch geformte, griffige Zipper | Belastungspunkte mit Riegeln gesichert

100% Polyester, ca. 180 g/m<sup>2</sup>

### PFLEGEEMPFEHLUNG



**Anthrazit | Schwarz**  
1625 5374-9799  
XS-4XL



**Schwarz**  
1625 5374-99  
XS-4XL



**Schwarz | Kbl.blau**  
1625 5374-9946  
XS-4XL



**Schwarz | Mittelrot**  
1625 5374-9955  
XS-4XL

NEU



**Schwarz | Anthrazit**  
1625 5374-9997  
XS-4XL

NEU

## SOFTSHELL WESTE FORM 7125

**DESIGN** Innovative Softshell-Gewebestruktur für besondere Optik | Körperbetonter Schnitt in athletischer Optik | Kontrast-Elemente: Seiteneinsätze an Vorder- und Rückenteil, Schulterereinsatz | Reflex-Elemente (Y-Wings): an vorderer und hinterer Schulter

**FUNKTION** Ergonomische Linienführung für mehr Bewegungsfreiheit | 2 Seitentaschen mit Reißverschluss | Links: Napoleontasche mit Reißverschluss | Sichtbarer Frontreißverschluss mit kombinierter Kinn- und Windschutzblende | Alle Reißverschlussstaschen mit Zippergarage und nach innen gedrehter Spirale gegen Schmutz und Verkratzen | Hochschließender Kragen | Links: Brustinnentasche mit Reißverschluss, für Tablets bis 7" geeignet | Rechts: Smartphone-Innentasche | EasyBrand-Funktion durch einfache Futteröffnung | Westensaum mit Gummikordel weitenregulierbar | Verlängerter Rücken | Warmendes, weiches Fleece in Innenkragen, Taschen, Rumpf- und Schulterbereich | Innenfutter: 100% Polyester, 3-Zonen-Technologie zur Wärme- und Feuchtigkeitsregulierung | Angenehme Wattierung im Rumpf, ca. 100 g/m<sup>2</sup> | Ergonomisch geformte, griffige Zipper | Belastungspunkte mit Riegeln gesichert

100% Polyester, ca. 280 g/m<sup>2</sup>

### PFLEGEEMPFEHLUNG



**Anthrazit | Schwarz**  
7125 5375-9799  
XS-4XL



**Schwarz**  
7125 5375-99  
XS-4XL



**Schwarz | Kbl.blau**  
7125 5375-9946  
XS-4XL



**Schwarz | Anthrazit**  
7125 5375-9997  
XS-4XL

NEU

**Schwarz | Mittelrot**  
7125 5375-9955  
XS-4XL

NEU





## ULTRALIGHT REGENJACKE FORM 1725

**DESIGN** Körperbetonter Schnitt in athletischer Optik | Reflex-Elemente (Y-Wings): an Ärmel, an vorderer und hinterer Schulter

**FUNKTION** Ergonomische Linienführung für mehr Bewegungsfreiheit | 2 Seitentaschen mit Reißverschluss | Links: Napoleontasche mit Reißverschluss | Sichtbarer Frontreißverschluss mit kombinierter Kinn- und Windschutzblende | Alle Reißverschlussstaschen mit Zippergarage und wasserabweisend | Hochschließender Kragen | Abtrennbare Kapuze mit Weitenregulierung | Ergonomisch geschnittene Ärmel für mehr Bewegungsfreiheit | Weitenregulierbare Ärmelbündchen mit Klette | Jackensaum mit Gummikordel weitenregulierbar | Verlängerter Rücken | Oberstoff: 2,5-Lagen-Laminat, wasserdicht und winddicht | Verschweißte Nähte | Ultraleichtes Gewebe | Ergonomisch geformte, griffige Zipper

100% Polyester, ca. 100 g/m<sup>2</sup>



EN 343:2019,  
Klasse 4/2

PFLEGEEMPFEHLUNG



WASSERDICHT



VERSCHWESSTE  
NÄHTE



WINDDICHT



ATMUNGSAKTIV

**PASSEND ZU KOLLEKTION  
KÜBLER BODYFORCE.** Siehe Seite 6.



**Schwarz**  
1725 6110-99  
XS-4XL



**ULTRALEICHT UND  
WASSERDICHT**

## WETTERBLOUSON FORM 1367

**DESIGN** Kontrast-Elemente: Vorder- und Rückenkoller, Seitenflanke, Armeinsätze | Reflex-Elemente: Reflexpatches unterhalb Rückenkoller, Unterarm

**FUNKTION** 2 Reißverschluss-Seitentaschen | Offener Frontreißverschluss mit zusätzlicher Kinn- und Windschutzblende | 2 Brusttaschen mit verdecktem Reißverschluss | Armtasche links mit verdecktem Reißverschluss | Stifftaschen an Ärmel und Brusttasche links | Weitenregulierender Jackensaum durch Strickeinsätze | Verlängerter Rücken | Innenkragen aus weichem, anschmiegsamen Futter | Im Kragen verstaubare Kapuze, Weitenregulierung im Gesichtsfeld | Innenliegende Ärmelbündchen aus Strick für optimalen Halt | Ergonomisch geschnittene Ärmel mit zusätzlicher Bewegungszone | Easy-Brand-Funktion durch einfache Futteröffnung | Links: verschließbare Brusttasche | Ergonomisch geformte, griffige Zipper | Belastungspunkte mit Riegeln gesichert | Wattiertes Steppfutter: 100% Polyester, ca. 160 g/m<sup>2</sup>

100 % Polyester, ca. 165 g/m<sup>2</sup>

### PFLEGEEMPFEHLUNG



**PASSEND ZU KOLLEKTION  
KÜBLER ACTIVIQ.** Siehe Seite 20.



**Weiß | Anthrazit**  
1367 5229-1097  
XS-4XL

**Sandbraun | Schwarz**  
1367 5229-2599  
XS-4XL



**Kbl.blau | Schwarz**  
1367 5229-4699  
XS-4XL

**Mittelrot | Schwarz**  
1367 5229-5599  
XS-4XL



**Dunkelblau | Anthrazit**  
1367 5229-4897  
XS-4XL



**Moosgrün | Schwarz**  
1367 5229-6599  
XS-4XL

**Oliv | Schwarz**  
1367 5229-6699  
XS-4XL

**Anthrazit | Schwarz**  
1367 5229-9799  
XS-4XL

**Schwarz | Anthrazit**  
1367 5229-9997  
XS-4XL

## FLEECEJACKE FORM 1242

**DESIGN** Kontrast-Elemente: Saum, sichtbarer Reißverschluss

**FUNKTION** 2 Seitentaschen mit schmutzabweisendem Reißverschluss | Sichtbarer, schmutzabweisender Frontreißverschluss mit kombinierter und unterlegter Kinn- und Windschutzblende | Innenkragen aus weichem, anschmiegsamem Futter | Ärmel- und Jackensaum mit weitenregulierender Gummieinfassung | Verlängerter Rücken | Links: Napoleontasche mit Reißverschluss | Rechts: Smartphone-Innentasche | Links: Brustinnentasche mit Reißverschluss, für Tablets bis 7" geeignet | Belastungspunkte mit Riegeln gesichert | Innentaschen: 100% Polyester | Pillingarmes Fleece | Wärmendes Taschenfutter | Ergonomisch geformte, griffige Zipper

100% Polyester, ca. 245g/m<sup>2</sup>

PFLEGEEMPFEHLUNG



**Anthrazit**  
1242 5369-97  
XS-4XL



**Dunkelblau**  
1242 5369-48  
XS-4XL



**Mittelrot**  
1242 5369-55  
XS-4XL



**Oliv**  
1242 5369-66  
XS-4XL



**Schwarz**  
1242 5369-99  
XS-4XL

## SWEAT FLEECEJACKE FORM 1542

**DESIGN** Körperbetonter Schnitt | Sweat-/Softshell-Look in melierter Optik | Kontrast-Elemente Schwarz: Reißverschlüsse Flat-Look-Nähte, Ärmel- und Jackensaum

**FUNKTION** 2 Seitentaschen mit Reißverschluss | Sichtbarer Frontreißverschluss mit kombinierter Kinn- und Windschutzblende | Links: Napoleontasche mit Reißverschluss | 2 große Innentaschen | Alle Reißverschlussstaschen mit Zippergarage und nach innen gedrehter Spirale gegen Schmutz und Verkratzen | Hochschließender Kragen | Jackeninnenseite aus weichem Fleece | Verlängerter Rücken | Ärmel- und Jackensaum mit eingefasstem, elastischem Band | Ergonomisch geformte, griffige Zipper

100% Polyester, ca. 430 g/m<sup>2</sup>

PFLEGEEMPFEHLUNG



**Dunkelblau**  
1542 6410-48  
XS-4XL



**Kbl.blau**  
1542 6410-46  
XS-4XL



**Dunkelgrau**  
1542 6410-98  
XS-4XL







# ZUBEHÖR

## HOLSTERTASCHE FORM 8403

Großes Werkzeugfach | Aufgesetzte kleinere Fächer | Schlaufen zum praktischen Befestigen an den Gürtel | Aus CORDURA® für lange Haltbarkeit | Belastungspunkte mit Riegeln gesichert | Paarweise verpackt

100% Polyamid, ca. 210 g/m<sup>2</sup>

### PFLEGEEMPFEHLUNG



Schwarz  
8403 9413-99  
ONE SIZE

## KNIEPOLSTER MULTINORM FORM 8107

Aus synthetischem Kautschuk | Wasserbeständig | Polster müssen beim Reinigen, Waschen, Trocknen und Bügeln aus der Arbeitshose herausgenommen werden | Universalgröße: Breite: ca. 25 cm, Länge: ca. 15 cm, Höhe: ca. 1,7 cm, für alle zertifizierten Konfektionsgrößen geeignet | Paarweise verpackt

Zertifiziert nach EN 14404 + A1 Typ 2, Leistungsstufe 1 in Verbindung mit dem jeweiligen Produkt (bitte beachten Sie die Hinweise in der Artikelbeschreibung)

### PFLEGEEMPFEHLUNG



Schwarz  
8107 9120-99  
ONE SIZE

## KNIEPOLSTER FORM 8108

Funktionelle Formgebung | Universalgröße: Länge: 25 cm, Breite: 15 cm, Höhe: 2 cm | Paarweise verpackt

Zertifiziert nach EN 14404:2004 + A1:2010 Typ 2, Leistungsstufe 1 in Verbindung mit dem jeweiligen Produkt (bitte beachten Sie die Hinweise in der Artikelbeschreibung)

### PFLEGEEMPFEHLUNG



Mittelblau  
8108 9119-45  
ONE SIZE

## STRICKMÜTZE FORM 8204

**DESIGN** Kontrast-Elemente: Label auf der Vorderseite

**FUNKTION** Beanie in melierter Strickoptik | Saum mit breitem Rippenstrickbündchen | Klassische Passform | Innen mit Fleece gefüttert

100 % Polyacryl | Innenfutter: 100 % Polyester, ca. 300 g/m<sup>2</sup>

PFLEGEEMPFEHLUNG



**Anthrazit**  
8204 9315-97  
ONE SIZE

## STRICKMÜTZE FORM 8206

**DESIGN** Label auf der Vorderseite

**FUNKTION** Winterstrickmütze mit umgeschlagenem Saum | Klassische Passform | Leuchtsignatur durch eingewebtes reflektierendes Garn am Saum | Innenseite mit 3M™ Thinsulate™ Insulation

100 % Polyacryl, ca. 280 g/m<sup>2</sup>

PFLEGEEMPFEHLUNG



**Warngelb**  
8206 2102-34  
ONE SIZE

**Warnorange**  
8206 2102-37  
ONE SIZE

**Schwarz**  
8206 2102-99  
ONE SIZE

## STRICKMÜTZE FORM 8207

**DESIGN** Label auf der Vorderseite

**FUNKTION** Winterstrickmütze mit umgeschlagenem Saum | Klassische Passform | Leuchtsignatur durch eingewebtes reflektierendes Garn

100 % Polyacryl, ca. 300 g/m<sup>2</sup>

PFLEGEEMPFEHLUNG



**Schwarz**  
8207 2101-99  
ONE SIZE

## ARBEITSHANDSCHUHE FORM 8001

**DESIGN** Kontrast-Elemente: Oberhand, Innenhand-Einsatz, Finger-Seitenflanken, Druck auf Fingerkuppen, roter Kontraststepp an der Innenhand

**FUNKTION** Neopren-Oberhandmaterial (extreme Dehnbarkeit, gute Reißfestigkeit) | Bester Tragekomfort und optimale Haptik | Zusätzliche Kunstlederverstärkung der Belastungszonen zwischen Daumen und Zeigefinger sowie der Innenhandfläche | Hohe mechanische Belastbarkeit | Handgelenk weitenregulierbar | Ergonomischer Schnitt – an die natürliche Handhaltung angepasst | Geschützter Pulsbereich | I-Touch-Funktion | Scheibenwischer-Funktion | Leichter Einschlupf | Temperatenausgleichend | Wind- und wasserabweisend

93 % Polyester, 7 % Elasthan, ca. 300 g/m<sup>2</sup>



Zertifiziert nach EN 388:2016 + A1:2018,  
Leistungsstufen 2121X

PFLEGEEMPFEHLUNG



**Schwarz | Mittelgrau**  
8001 9414-9995  
S-3XL



## GÜRTEL FORM 8399

Schließe und Endstück aus Polyamid 6.6 | Flammfest | Breite: 38mm | Elastizität durch mechanischen Stretch | Geprüft nach EN ISO 15797

58 % Polyester, 23 % Modacryl, 19 % Baumwolle



**Gürtel flammfest**  
**Schwarz**  
8399 9124-99  
100, 120, 130



## GÜRTEL FORM 8303

**DESIGN** Metall-Koppelschnalle im Used-Look | KÜBLER-Prägung auf Koppel und Gürtelband

**FUNKTION** Schnallen-Rückseite mit integriertem Flaschenöffner | Kofferband mit hohem Stretchanteil für maximalen Tragekomfort und perfekten Sitz | Gesamtlänge: 135 cm | Auf individuelle Länge einstellbar

71 % Polypropylen, 29 % Elasthan



**Stretchgürtel mit Flaschenöffner**  
**Schwarz**  
8303 9217-99  
ONE SIZE

## CORPORATE WEAR

# TEAM. WORK. WEAR.

## ZUSAMMENGEHÖRIGKEIT KOMMT HIER ZUM TRAGEN.

**CORPORATE WEAR** präsentiert Namen und Image eines Unternehmens nach außen und fördert das Bewusstsein der Träger dafür, Teil eines Teams zu sein. Umso wichtiger ist es, dass auf Ihrer Workwear Logos, Schriftzüge und Farben optimal platziert sind.

Verleihen Sie Ihrer Workwear einen einzigartigen Look, steigern Sie Ihren Bekanntheitsgrad und den Teamspirit Ihrer Mitarbeiter!

Unser Angebot in diesem Bereich reicht von der Produktveredelung mit Logos oder Schriftzügen bis hin zu zahlreichen Sonderanfertigungen, mit denen maximal individualisierte Produkte möglich werden.



Erfolgreiche Unternehmen, wie **VISSMANN**, **ASSISTANCE PARTNER** und **CLAAS**, setzen auf CORPORATE WEAR von KÜBLER.

IHRE MÖGLICHKEITEN	CORPORATE WEAR BASIC	CORPORATE WEAR SPECIAL	CORPORATE WEAR EXCLUSIVE
Die bestehenden Farben innerhalb einer Produktlinie können gemixt werden. Originalform und -gewebe werden beibehalten.	X	X	X
Farben und Gewebe verschiedener Produktlinien können gemixt werden.		X	X
Alle Formen, Farben, Gewebe und Grundrisse sind frei wähl- und kombinierbar.			X

### WIR MACHEN ES PASSEND.

Zu weit oder zu eng? Zu lang oder zu kurz? Gerne nehmen wir kleinere Änderungen wie beispielsweise das Kürzen der Hosenbeine für Sie vor oder prüfen die Möglichkeit der Produktion von Sondergrößen.

Auf Wunsch veredeln wir unsere Produkte auch gerne mit Logos, Markenzeichen oder Namenszügen in den unterschiedlichsten Formen.

Für nähere Details zu Material, Konditionen und Mindestmengen oder eine ausführliche Beratung stehen wir Ihnen gerne persönlich zur Verfügung.

**FON +49 7181 8003-0**  
**FAX +49 7181 8003-31**  
**info@kuebler.eu**

UNSERE SERVICELEISTUNGEN  
FÜR IHREN INDIVIDUELLEN AUFTRITT.

## NÄH- UND PATCHSERVICE

Gerne bringen wir von Ihnen zur Verfügung gestellte Stick- oder Patchabzeichen auf unserer Workwear an.

## LOGOSERVICE

Sie wünschen sich ein Patch- oder Stickabzeichen für Ihr Unternehmen? Gerne übernehmen wir die Erstellung und beraten Sie hinsichtlich der geeigneten Qualität und der optimalen Positionierung.

Hierzu benötigen wir folgende Informationen:

- Artikelnummer, Größe, Stückzahl der zu veredelnden Produkte
- Art der Applikation (Stick, Patch etc.)
- Wunschgröße und -position der Applikation
- Eine digitale Vorlage in den gängigen Formaten (JPEG, PDF, EPS)
- Farbangaben in HKS, Pantone oder RAL

## STICKEMBLEME

Der Stick ist die hochwertigste Form der Textilveredelung – auffällig im Erscheinungsbild und unproblematisch bei der Textilpflege. Nach Ihrer individuellen Vorlage wird ein Stickprogramm erstellt und das Logo auf die Bekleidung aufgenäht. Ein Sticklogo ist schon ab einer Auflage von einem Stück realisierbar.

## NAMENSBÄNDER

Bei Namensbändern ist sowohl die Farbe des Untergrundes als auch die der Buchstaben frei wählbar. Auf gewebten und gesäumten Standardbändern können Namen individuell aufgestickt werden. Die Mindestabnahmemenge pro Name liegt bei zwei Stück.

## NAMENSSCHILDER



Bei Namensschildern ist die Farbe von Untergrund, gesticktem Rand und Buchstaben frei wählbar. Wahlweise kann das Namensschild mit einem Hakenband ausgestattet werden. So wird das Anheften auf einem Flauschband möglich. Die Mindestabnahmemenge pro Name liegt bei zwei Stück.

## DIREKTEINSTICKUNG



Dieses Verfahren zeichnet sich durch eine hochwertige Verarbeitungstechnik und Langlebigkeit aus. Das Garn wird direkt mit dem Oberstoff vernäht.

## COMPUTERSTICKEREI

Das Computer-Stickprogramm verfügt über eine große Auswahl an Schriftarten und -größen, die auf vorhandenes Grundgewebe aufgestickt werden – direkt oder als Emblem.

## TRANSFERDRUCK



Transfers oder Patchabzeichen sind übertragbare Drucke und Applikationen, die mittels einer Wärmepresse schnell und exakt auf Textilien aufgebracht werden können. Die ausgezeichnete Druckqualität entspricht den hohen Anforderungen von Handel und Industrie.

Auch im Transferdruck sind Namenspatches möglich.

## LASERGRAVUR

Durch den gezielten Einsatz des Lasers lassen sich Textilien hochwertig veredeln. Hierbei wird die oberste Textilschicht verbrannt, wobei ein dezenter Ton-in-Ton-Effekt entsteht.

## AUFBRINGEN VON REFLEXSTREIFEN

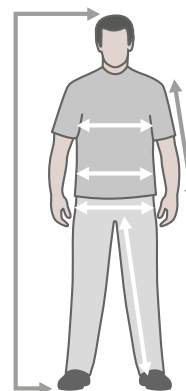
Veredeln Sie Ihre Workwear mit hochwertigem Reflexmaterial und verleihen Sie Ihrer Bekleidung ein Plus an Sichtbarkeit.

**ACHTUNG:** Jegliche Veredelung von Schutzbekleidung kann die Schutzwirkung negativ beeinflussen. Ggf. muss eine Anschlusszertifizierung erfolgen.

# CLEAN@WORK

Das Leasen oder Mieten von Berufsbekleidung ist in Industriebetrieben gängige Praxis. Hierbei werden neben Funktionalität, Passform und Design weitere spezielle Anforderungen an das Produkt gestellt. Die Workwear muss haltbar und langlebig sein, dabei maßkonform bleiben und sie darf ihre Farbe nicht verändern. Zudem muss sie extremen Pflegebedingungen standhalten. Wir bieten unse-

ren Kunden industriell waschbare Workwear. Dabei verwenden wir ausschließlich qualitativ hochwertigste Materialien, die für die industrielle Wäsche geeignet sind. Dank der intelligenten Konstruktion und Verarbeitung unserer Produkte lassen sich kleinere Schäden, die in intensiven industriellen Reinigungsprozessen entstehen können, schnell und einfach wieder beheben.



## RICHTIG MASSNEHMEN:

1. Körperhöhe: ohne Schuhe, vom Scheitel bis zur Sohle messen.
2. Brustumfang: unterhalb der Arme, über der stärksten Stelle der Brust waagrecht um den Körper messen.
3. Bundweite: ohne zu schnüren rings um Taille messen.
4. Hüftweite: Maßband waagrecht um die stärkste Stelle der Hüfte führen und messen.
5. Schrittweite: Innenseite vom Schritt bis zum Saumabschluss messen.
6. Ärmellänge: mit leicht angewinkelten Armen von Schulterkugel über Ellenbogen bis Handgelenkknochen messen.

Zu Punkt 3: Bundweite in der Position des Hosensbundes gemessen

**DIE MIT FOLGENDEM ICON AUSGEZEICHNETE WORKWEAR WURDE VON EINEM UNABHÄNGIGEN PRÜFINSTITUT GEMÄSS EN ISO 15797 GEPRÜFT.**

## PROFESSIONELLE INDUSTRIEWÄSCHE

Die Eignung des Textils für die professionelle Textilpflege wird durch ein Rechteck mit den inversen Großbuchstaben „PRO“ dargestellt.

## WASCHEN

Jede Ziffer steht für eines der acht in **EN ISO 15797** beschriebenen Waschverfahren. Das Verfahren, mit dem das Textil geprüft wurde, wird invers abgebildet.

## TROCKNEN


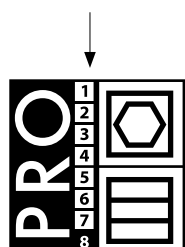
Diese Symbole beschreiben, mit welchen Trocknungsverfahren das Textil geprüft wurde.

## TROMMELTROCKNER

Die Trocknung im Tumbler wird durch ein Quadrat gekennzeichnet, in dem ein Hexagon abgebildet ist.

## TUNNEL-/SCHRANKFINISHER

Dieses Trocknungsverfahren wird durch ein Quadrat dargestellt, das in drei gleich große Rechtecke unterteilt ist.



**ALLE MIT DIESEM SYMBOL GEKENNZEICHNETEN PRODUKTE SIND FÜR DIE MIETWÄSCHE GEEIGNET.**

## FÜR DIE HAUSHALTSWÄSCHE GILT GENERELL:

- Waschtrommel locker befüllen, sonst leidet das Waschergebnis
- Für Buntwäsche Color-Waschmittel ohne optischen Aufheller verwenden
- Verschlüsse vor der Wäsche schließen
- Nach dem Schleudern Bekleidung schnell herausnehmen und die Nähte glattziehen
- Mit ähnlichen Farben waschen
- Trocknertemperatur nicht zu hoch einstellen (sanforisiertes Baumwollgewebe neigt dazu, zu kräuseln und zu schrumpfen.)
- Druck und Sticklogos auf links bügeln
- Auf Pflegesymbole achten

**ACHTUNG:** Gewebe mit roter und schwarzer Einfärbung neigt zur Abgabe von Farbüberschüssen und damit zum Anfärben von hellen Stoffen und Applikationen. Vor dem Einsatz sollte deswegen die „Nassreibechtheit“ der Bekleidung unbedingt getestet werden. Wir weisen ausdrücklich darauf hin, dass vor dem Einsatz der KÜBLER CLEAN@WORK-Produkte in der industriellen Wäsche praxisgerechte

Waschtests durchzuführen sind. Für die Ermittlung der korrekten Größe ist ausschließlich Bekleidung zu verwenden, die vorher gewaschen wurde. Wir können keine Haftung für Reklamationen übernehmen, die auf unzureichende Waschtests und fehlerhafte Größenermittlung zurückzuführen sind.

## KÜBLER REFLECTIQ

ÜBERSICHTSTABELLE ERREICHTER WARNSCHUTZKLASSEN DER EINZELNEN PRODUKTE UND IN KOMBINATION:

	Jacke Form 1207 Klasse 2	Wetter- jacke Form 1307 Klasse 3	Fleece- jacke Form 1407 Klasse 2	Softshell Jacke Form 1507 Klasse 2	Wetter- parka Form 1975 Klasse 3	Wetter- blouson Form 1977 Klasse 3	Weste Form 7207 Klasse 1	T-Shirt Form 5043 Klasse 2	Polo Form 5042 Klasse 2	Longsleeve Form 5045 Klasse 3 Für Gr. XS und S gilt Klasse 2)	Zip- Sweatshirt Form 5046 Klasse 3
<b>Hose</b> Form 2207 Klasse 2	Klasse 3	Klasse 3	Klasse 3	Klasse 3	Klasse 3	Klasse 3	Klasse 2	Klasse 3	Klasse 3	Klasse 3	Klasse 3
<b>Hose</b> Form 2208 Klasse 1	Klasse 2	Klasse 3	Klasse 2	Klasse 2	Klasse 3	Klasse 3	Klasse 1	Klasse 2	Klasse 2	Klasse 3	Klasse 3
<b>Shorts</b> Form 2307 Klasse 1	Klasse 2	Klasse 3	Klasse 2	Klasse 2	Klasse 3	Klasse 3	Klasse 1	Klasse 3 (Ab T-Shirt Gr. S)	Klasse 3 (Ab Polo Gr. S)	Klasse 3	Klasse 3
<b>Regenhose</b> Form 2995 Klasse 2	Klasse 3	Klasse 3	Klasse 3	Klasse 3	Klasse 3	Klasse 3	Klasse 2	Klasse 3	Klasse 3	Klasse 3	Klasse 3
<b>Latzhose</b> Form 3207 Klasse 2	Klasse 3	Klasse 3	Klasse 3	Klasse 3	Klasse 3	Klasse 3	Klasse 2	Klasse 2	Klasse 2	Klasse 2	Klasse 2
<b>Sommerhose</b> Form 2407 Klasse 2	Klasse 3	Klasse 3	Klasse 3	Klasse 3	Klasse 3	Klasse 3	Klasse 2	Klasse 3	Klasse 3	Klasse 3	Klasse 3

**BITTE BEACHTEN** Um die Klasse 3 bei der Kombination Shirts + Hose / Shorts zu erreichen, darf das Oberteil **nicht** in den Hosensbund gesteckt werden, sondern muss **darüber** getragen werden. Da beim Tragen einer Latzhose Shirts üblicherweise in die Hose gesteckt werden, gilt hier eine niedrigere Schutzklasse. Wird das Shirt über der Latzhose getragen, gilt auch hier Klasse 3.



# ALLES AUF EINEN KLICK

---

Ob in unserer digitalen Produktwelt, per App oder in den sozialen Netzwerken – bleiben Sie immer auf dem Laufenden und nutzen Sie unsere zahlreichen Online-Angebote. Kataloge, Broschüren und Preislisten stehen zum bequemen Download bereit, unsere Produkte können dank 360°-Animationen und Zoom-Funktion noch detaillierter entdeckt und im Onlineshop schnell und einfach bestellt werden.

**Paul H. Kübler**  
**Bekleidungswerk GmbH & Co. KG**  
Jakob-Schüle-Str. 11-25  
D-73655 Plüderhausen

Kontaktieren Sie uns:

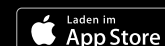
**TEAM CLEAN@WORK**  
**RENTAL WORKWEAR**

Fon +49 7181 80 03-0  
Fax +49 7181 80 03-31  
Email [rentalworkwear@kuebler.eu](mailto:rentalworkwear@kuebler.eu)

Folgen Sie uns auf:



KÜBLER Workwear App:



**SUPPORTING**



Alle unsere Briefe werden mit GOGREEN von Deutsche Post DHL versendet.




Der klimaneutrale Versand mit der Deutschen Post



Gültig ab 01.05.2021 | 8857

---

## GO ONLINE



**CLEAN@WORK**  
**BROSCHÜRE**



**CLEAN@WORK**  
**WEBSHOP**



**CLEAN@WORK**  
**ANFRAGE**